

INSTRUCTION COMMUNE

PHASE UN

GUIDE PÉDAGOGIQUE

SECTION 7

OCOM M108.07 – EXÉCUTER LES MOUVEMENTS POUR OUVRIR ET FERMER LES RANGS

Durée totale : 30 min

PRÉPARATION

INSTRUCTIONS PRÉALABLES À LA LEÇON

Les ressources nécessaires à l'enseignement de cette leçon sont énumérées dans la description de leçon qui se trouve dans la publication A-CR-CCP-601/PG-002, *Norme de qualification et plan de la phase un*, chapitre 4. Les utilisations particulières de ces ressources sont indiquées tout au long du guide pédagogique, notamment au PE pour lequel elles sont requises.

Réviser le contenu de la leçon pour se familiariser avec la matière avant d'enseigner la leçon.

DEVOIR PRÉALABLE À LA LEÇON

Aucun.

APPROCHE

La méthode d'instruction par démonstration et exécution a été choisie pour la présente leçon parce qu'elle permet à l'instructeur d'expliquer et de démontrer la compétence que le cadet doit acquérir tout en donnant aux cadets l'occasion de mettre la compétence en application sous supervision.

INTRODUCTION

RÉVISION

Réviser les mouvements d'exercice militaire de l'OCOM M108.06 (Exécuter un alignement par la droite).

OBJECTIFS

À la fin de la présente leçon, le cadet doit avoir exécuté les mouvements requis pour ouvrir et fermer les rangs.

IMPORTANCE

Il est primordial que les cadets montrent leur capacité à effectuer les mouvements d'exercice militaire à un niveau de compétence acceptable, tout en développant précision, esprit de corps, coordination des mouvements et vigilance. Ces mouvements doivent être exécutés avec facilité et sans hésitation pour s'assurer que les cadets se déplacent efficacement en un groupe pour encourager la discipline, la vigilance, la précision, la fierté, la stabilité et la cohésion.

Unofficial convenience copy of A-CR-CCP-601/PF-002, cached 2026-11-08 from https://app.cadets.gc.ca/cadet-publications/A-CR-CCP-601-PF-002/A-CR-CCP-601-PF-002.pdf.
Verify against the official publication.



L’instructeur doit acquérir et utiliser un vocabulaire de termes brefs et concis, afin de bien faire comprendre aux cadets que les mouvements doivent être exécutés de façon énergique. Par exemple, les mots « frapper », « forcer » et « saisir » donnent une idée du niveau d'énergie et de précision requis. Il ne doit en aucun cas proférer des jurons ou user de sarcasme à l'endroit d'une personne.

Les mouvements de l’exercice militaire appropriés doivent être combinés à un comportement professionnel tout au long de cette leçon.



La présente leçon est divisée en mouvements. Expliquer et démontrer les mouvements, et laisser le temps aux cadets de s'exercer à adopter différentes positions.



Les termes en lettres majuscules désignent les commandements de chaque mouvement.

Il faut maintenir la cadence pendant l'exécution des mouvements.



Le terme « escouade » est le nom générique d’un groupe de cadets utilisé lors de l'enseignement des mouvements de l’exercice militaire. Ce terme peut être remplacé par les termes peloton, escadrille, division ou tout autre terme propre à l'élément ou au régiment.



Des instructeurs adjoints peuvent être requis pour cette leçon.

Point d’enseignement 1 **Expliquer et démontrer les mouvements, puis demander aux cadets d'ouvrir les rangs.**

Durée : 15 min Méthode : Démonstration et exécution



La longueur normale d’un demi-pas est de 35 cm.

OUVRIR LES RANGS

Pendant la formation de groupe, les cadets sont inspectés lorsque les rangs sont ouverts. Pour adopter cette formation, les cadets doivent exécuter les mouvements pour ouvrir les rangs.

Unofficial convenience copy of A-CR-CCP-601/PF-002, cached 2026-11-08 from https://app.cadets.gc.ca/cadet-publications/A-CR-CCP-601-PF-002/A-CR-CCP-601-PF-002.pdf.
Verify against the official publication.

Le cadet doit ouvrir les rangs de la façon suivante :

1. le rang avant avance de trois demi-pas;
2. le rang arrière recule de trois demi-pas;
3. le rang du centre reste immobile.

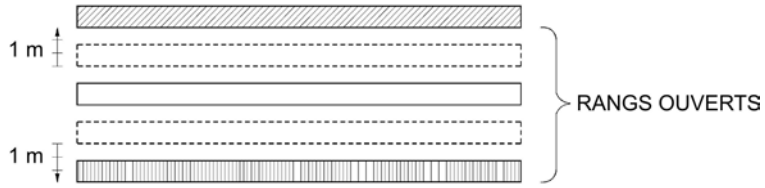

Remarque. Tiré du Manuel de l'exercice et du cérémonial des Forces canadiennes (p. 2-22), Directeur – Histoire et patrimoine 3-2, 2006, Ottawa, ON, Ministère de la Défense nationale.

Figure 1 Ouvrir les rangs, escouade sur trois rangs

Lorsque l'escouade est sur deux rangs, le rang avant reste immobile et le rang arrière recule de trois demi-pas.

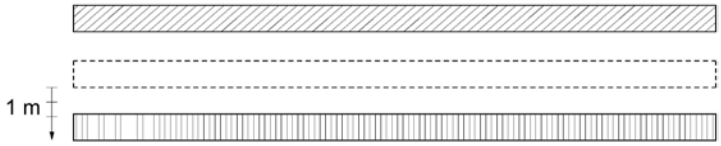

Remarque. Tiré du Manuel de l'exercice et du cérémonial des Forces canadiennes (p. 2-23), Directeur – Histoire et patrimoine 3-2, 2006, Ottawa, ON, Ministère de la Défense nationale.

Figure 2 Ouvrir les rangs, escouade sur deux rangs

Au commandement « OUVREZ LES RANGS–MARCHE », les mouvements doivent être exécutés en faisant trois demi-pas vers l'avant et vers l'arrière, le mouvement final consistant à :

1. fléchir le genou droit, puis le redresser au pas de gymnastique, ramenant le pied droit rapidement sur le sol à côté du pied gauche;
2. revenir à la position du garde à vous.



Exécuter les mouvements lorsque :

- l'**instructeur** compte la mesure;
- l'**escouade** compte la mesure;
- l'escouade **compte mentalement** la mesure.

Unofficial convenience copy of A-CR-CCP-601/PF-002, cached 2026-11-08 from https://app.cadets.gc.ca/cadet-publications/A-CR-CCP-601-PF-002/A-CR-CCP-601-PF-002.pdf.
Verify against the official publication.



Observer constamment les mouvements et corriger toutes les erreurs. Corriger les erreurs dès qu'elles se produisent.

Les erreurs communes sont entre autres :

- faire de trop grands pas vers l'avant;
- faire de trop petits pas vers l'arrière;
- lever le genou en faisant des pas vers l'avant ou vers l'arrière;
- se déplacer en faisant partie du rang du centre.

Le mouvement se fait au pas cadencé et les bras doivent demeurer immobiles de chaque côté.

La cadence de ce mouvement est « UN, UN, UN-DEUX ».

CONFIRMATION DU POINT D'ENSEIGNEMENT 1

L'exécution par les cadets des mouvements pour ouvrir les rangs servira de confirmation de l'apprentissage de ce PE.

Point d'enseignement 2 — **Expliquer et démontrer les mouvements, puis demander aux cadets de fermer les rangs.**

Durée : 10 min — Méthode : Démonstration et exécution

FERMER LES RANGS

Le cadet doit fermer les rangs de la façon suivante :

1. le rang avant recule de trois demi-pas;
2. le rang arrière avance de trois demi-pas;
3. le rang du centre reste immobile.

Au commandement « FERMEZ LES RANGS–MARCHE », les mouvements doivent être exécutés en faisant trois demi-pas vers l'avant et vers l'arrière, le mouvement final consistant à :

1. fléchir le genou droit, puis le redresser en double temps, et ramener le pied droit vivement au sol près du pied gauche; et
2. revenir à la position du garde à vous.



Exécuter les mouvements lorsque :

- l'**instructeur** compte la mesure;
- l'**escouade** compte la mesure;
- l'escouade **compte mentalement** la mesure.

Unofficial convenience copy of A-CR-CCP-601/PF-002, cached 2026-11-08 from https://app.cadets.gc.ca/cadet-publications/A-CR-CCP-601-PF-002/A-CR-CCP-601-PF-002.pdf.
Verify against the official publication.



Il est essentiel d'observer constamment les mouvements et de corriger toutes les erreurs. Il faut corriger les erreurs dès qu'elles se produisent.

Les erreurs communes sont les mêmes que celles des mouvements pour ouvrir les rangs.

La cadence observée est celle du pas cadencé et les bras restent immobiles le long du corps.

Les mouvements sont exécutés en comptant la mesure « UN, UN, UN-DEUX ».

Lorsque l'escouade est sur deux rangs, le rang avant reste immobile et le rang arrière avance de trois demi-pas.



Exécuter les mouvements lorsque :

- l'**instructeur** compte la mesure;
- l'**escouade** compte la mesure;
- l'escouade **compte mentalement** la mesure.

Demander aux cadets de s'exercer dans les rangs avant, arrière et du centre.

CONFIRMATION DU POINT D'ENSEIGNEMENT 2

L'exécution par les cadets des mouvements pour fermer les rangs servira de confirmation de l'apprentissage de ce PE.

CONFIRMATION DE FIN DE LEÇON

L'exécution par les cadets des mouvements pour ouvrir et pour fermer les rangs servira de confirmation de l'apprentissage de cette leçon.

CONCLUSION

DEVOIR/LECTURE/PRATIQUE

Aucun.

MÉTHODE D'ÉVALUATION

Aucune.

OBSERVATIONS FINALES

L'exercice militaire permet de développer de nombreuses qualités telles que la patience et la détermination grâce à l'autodiscipline et l'entraînement. L'exercice militaire exige que les cadets se déplacent en un groupe, pour encourager la discipline, la vigilance, la précision, la fierté, la stabilité et la cohésion, et aider à développer le travail d'équipe.

Unofficial convenience copy of A-CR-CCP-601/PF-002, cached 2026-11-08 from https://app.cadets.gc.ca/cadet-publications/A-CR-CCP-601-PF-002/A-CR-CCP-601-PF-002.pdf.
Verify against the official publication.

COMMENTAIRES/REMARQUES À L'INSTRUCTEUR

Il est recommandé de donner une rétroaction continue aux cadets durant les répétitions de l'exercice militaire, les soirées d'instruction et les cérémonies militaires.

DOCUMENTS DE RÉFÉRENCE

A0-002 A-DH-201-000/PT-001, Directeur - Histoire et patrimoine 3-2. (2006). *Manuel de l'exercice et du cérémonial des Forces canadiennes*. Ottawa, ON, Ministère de la Défense nationale.

Unofficial convenience copy of A-CR-CCP-601/PF-002, cached 2026-11-08 from https://app.cadets.gc.ca/cadet-publications/A-CR-CCP-601-PF-002/A-CR-CCP-601-PF-002.pdf.
Verify against the official publication.