TÂCHES EN LEADERSHIP

TÂCHE EN LEADERSHIP
Aménager un champ de tir pour une activité de tir de précision récréatif
DESCRIPTION DE LA TÂCHE Organiser une équipe de cadets pour effectuer le montage d'un champ de tir pour le tir de précision récréatif. Déterminer l'équipement requis selon le nombre de couloirs de tir. Établir la zone selon le schéma fourni.
RESSOURCES • Une zone de champ de tir, • Des cibles de carabine à air comprimé, • Des cadres de cible, • Des drapeaux (rouges et verts), • Une trousse de premiers soins, • Une civière, • Des tapis de tir, • Des lunettes de sécurité, • Des carabines à air comprimé des cadets, • Des bretelles de carabine à air comprimé des cadets, • Un schéma de la disposition de toutes les ressources, et • Un minimum de six cadets.
DURÉE Une durée maximale de 20 minutes.
CONSIDÉRATIONS EN MATIÈRE DE SÉCURITÉ S'assurer que les mesures de sécurité sont respectées en tout temps lors du maniement des carabines à air comprimé des cadets.

Unofficial convenience copy of A-CR-CCP-803/PF-002, cached 2026-11-08 from https://app.cadets.gc.ca/cadet-publications/A-CR-CCP-803-PF-002/A-CR-CCP-803-PF-002.pdf.
Verify against the official publication.

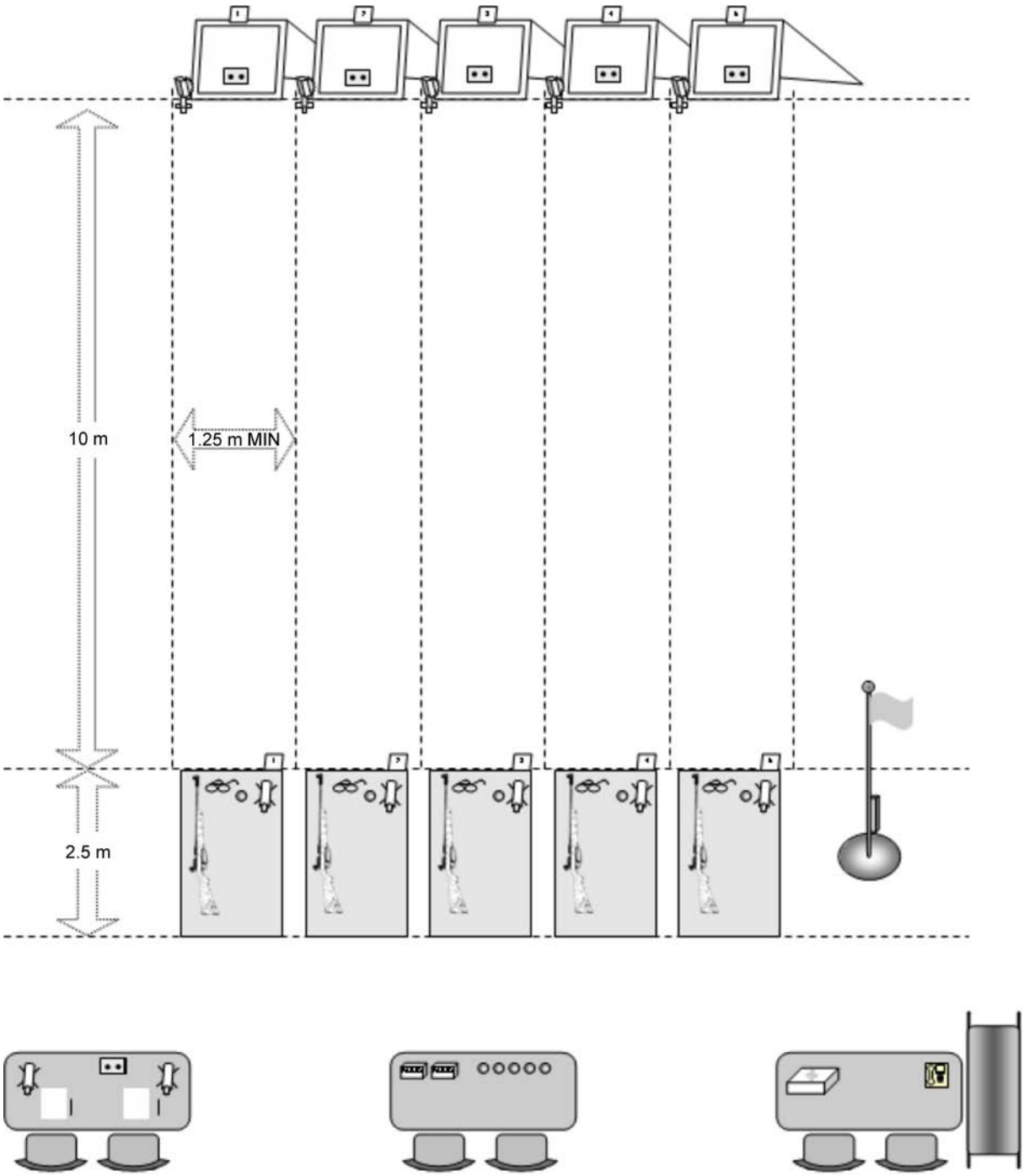

Directeur des cadets 3, 2008, Ottawa, Ontario, Ministère de la Défense nationale

Figure J-1 Exemple de disposition d'un champ de tir

Unofficial convenience copy of A-CR-CCP-803/PF-002, cached 2026-11-08 from https://app.cadets.gc.ca/cadet-publications/A-CR-CCP-803-PF-002/A-CR-CCP-803-PF-002.pdf.
Verify against the official publication.

TÂCHE EN LEADERSHIP
Organiser des relais pour l’activité de tir de précision récréatif
DESCRIPTION DE LA TÂCHE
Organiser les cadets en relais pour le tir de précision récréatif d’après le nombre de couloirs de tir.
RESSOURCES
Tous les cadets qui participent.
DURÉE
Une durée maximale de 10 minutes.
CONSIDÉRATIONS EN MATIÈRE DE SÉCURITÉ
S.O.

Unofficial convenience copy of A-CR-CCP-803/PF-002, cached 2026-11-08 from https://app.cadets.gc.ca/cadet-publications/A-CR-CCP-803-PF-002/A-CR-CCP-803-PF-002.pdf.
Verify against the official publication.

TÂCHE EN LEADERSHIP
Contrôler les plombs et donner des cibles pour l’activité de tir de précision récréatif
DESCRIPTION DE LA TÂCHE
Organiser une équipe de cadets pour contrôler et distribuer des plombs et des cibles pour le tir de précision récréatif. Attribuer les plombs nécessaires, par relais, selon le nombre de couloirs de tir.
RESSOURCES
• Des plombs de carabine à air comprimé, • Des contenants pour les plombs, • Des cibles appropriées, et • Un minimum de deux cadets.
DURÉE
Un relais, environ 10 minutes.
CONSIDÉRATIONS EN MATIÈRE DE SÉCURITÉ
S’assurer que tous les cadets se lavent les mains après avoir manipulé des plombs.

Unofficial convenience copy of A-CR-CCP-803/PF-002, cached 2026-11-08 from https://app.cadets.gc.ca/cadet-publications/A-CR-CCP-803-PF-002/A-CR-CCP-803-PF-002.pdf.
Verify against the official publication.

TÂCHE EN LEADERSHIP
Diriger une activité simultanée pendant l'activité de tir de précision récréatif
DESCRIPTION DE LA TÂCHE
Organiser et diriger une activité simultanée pendant l'activité de tir de précision récréatif (p. ex., balayer le sol, activité de promotion du travail d'équipe, etc.) pour une petite équipe de cadets. S'assurer de la participation maximale de tous les cadets.
RESSOURCES
• Selon les instructions du personnel de direction d'après l'activité simultanée, et • Une petite équipe de cadets.
DURÉE
Une durée maximale de 20 minutes.
CONSIDÉRATIONS EN MATIÈRE DE SÉCURITÉ
S.O.

Unofficial convenience copy of A-CR-CCP-803/PF-002, cached 2026-11-08 from https://app.cadets.gc.ca/cadet-publications/A-CR-CCP-803-PF-002/A-CR-CCP-803-PF-002.pdf.
Verify against the official publication.

TÂCHE EN LEADERSHIP

Démonter un champ de tir après une activité de tir de précision récréatif

DESCRIPTION DE LA TÂCHE

Organiser une équipe de cadets pour démonter le champ de tir après une activité de tir de précision récréatif. Retourner tout l'équipement à l'aire d'entreposage. Compter tout l'équipement et en donner le nombre au personnel de direction après avoir terminé la tâche.

RESSOURCES

- Une liste de vérification des ressources, et
- Un minimum de six cadets.

DURÉE

Une durée maximale de 20 minutes.

CONSIDÉRATIONS EN MATIÈRE DE SÉCURITÉ

- S'assurer que les mesures de sécurité sont respectées en tout temps lors du maniement des carabines à air comprimé des cadets.
- S'assurer que tous les cadets se lavent les mains après avoir manipulé des plombs.

Unofficial convenience copy of A-CR-CCP-803/PF-002, cached 2026-11-08 from https://app.cadets.gc.ca/cadet-publications/A-CR-CCP-803-PF-002/A-CR-CCP-803-PF-002.pdf.
Verify against the official publication.

Ressources	Quantité retournée
Cadre de cible	
Drapeau rouge	
Drapeau vert	
Trousse de premiers soins	
Civière	
Tapis de tir	
Lunettes de sécurité	
Carabines à air comprimé des cadets	
Bretelle pour carabine à air comprimé des cadets	
Boîtes de plombs	

Directeur des cadets 3, 2008, Ottawa, Ontario, Ministère de la Défense nationale

Figure J-2 Exemple de liste de vérification des ressources

Unofficial convenience copy of A-CR-CCP-803/PF-002, cached 2026-11-08 from https://app.cadets.gc.ca/cadet-publications/A-CR-CCP-803-PF-002/A-CR-CCP-803-PF-002.pdf.
Verify against the official publication.

TÂCHE EN LEADERSHIP

Aménager un champ de tir pour une activité de biathlon d'été

DESCRIPTION DE LA TÂCHE

Organiser une équipe de cadets pour aménager un champ de tir pour une activité de biathlon d'été, au besoin. Déterminer l'équipement requis selon le nombre de couloirs de tir. Aménager la zone selon le schéma fourni.

RESSOURCES

- Une zone de champ de tir,
- Des cibles de carabine à air comprimé pour le biathlon (BART),
- Des drapeaux (rouges et verts),
- Une trousse de premiers soins,
- Une civière,
- Un chronomètre,
- Des tapis de tir,
- Des lunettes de sécurité,
- Des carabines à air comprimé des cadets,
- Un schéma de la disposition de toutes les ressources, et
- Un minimum de six cadets.

DURÉE

Une durée maximale de 20 minutes.

CONSIDÉRATIONS EN MATIÈRE DE SÉCURITÉ

S'assurer que les mesures de sécurité sont respectées en tout temps lors du maniement des carabines à air comprimé des cadets.

Unofficial convenience copy of A-CR-CCP-803/PF-002, cached 2026-11-08 from https://app.cadets.gc.ca/cadet-publications/A-CR-CCP-803-PF-002/A-CR-CCP-803-PF-002.pdf.
Verify against the official publication.

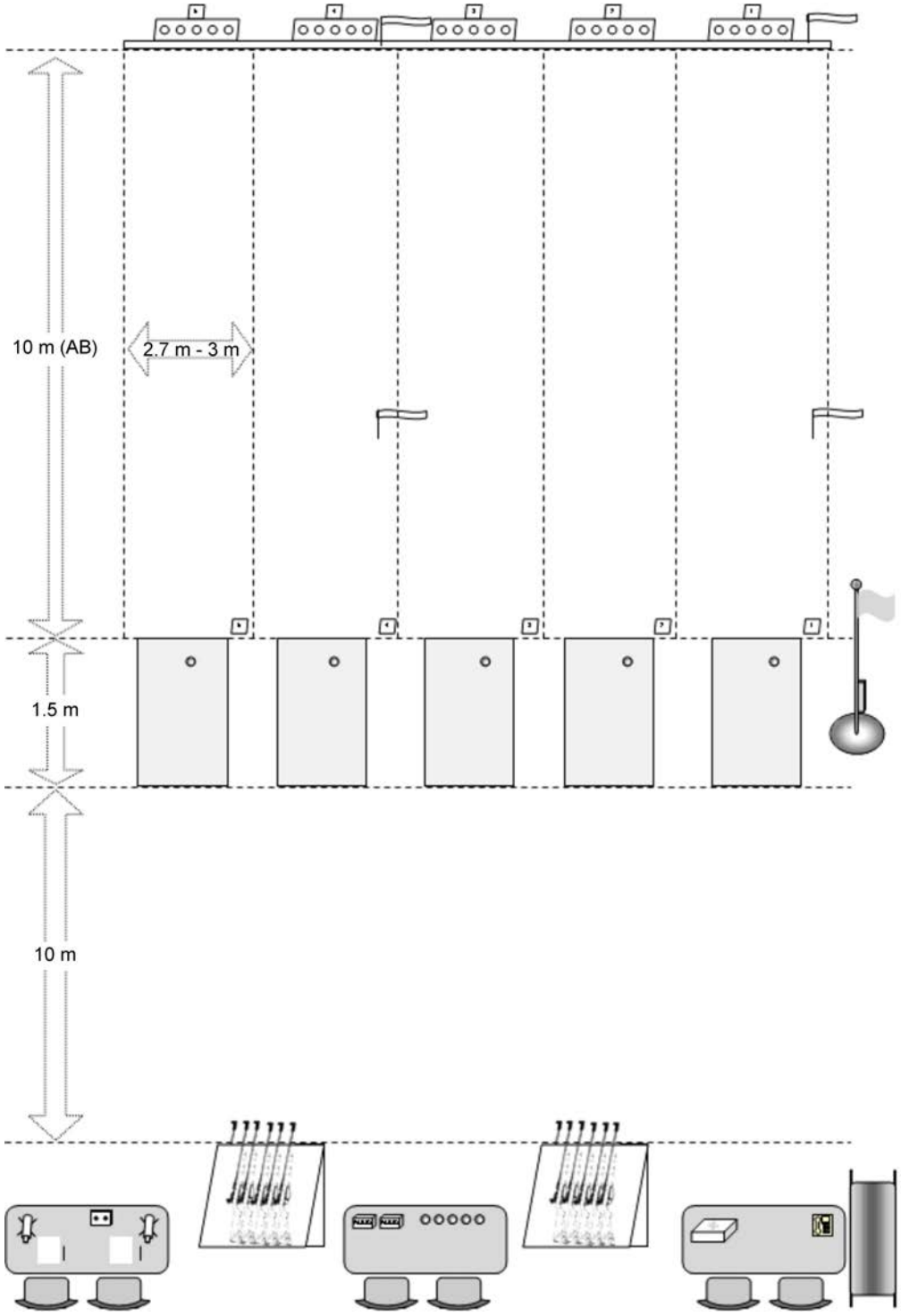

Directeur des cadets 3, 2008, Ottawa, Ontario, Ministère de la Défense nationale

Figure J-3 Exemple de disposition d'un champ de tir pour le biathlon

Unofficial convenience copy of A-CR-CCP-803/PF-002, cached 2026-11-08 from https://app.cadets.gc.ca/cadet-publications/A-CR-CCP-803-PF-002/A-CR-CCP-803-PF-002.pdf.
Verify against the official publication.

TÂCHE EN LEADERSHIP
Diriger une activité d'échauffement avant la participation à un biathlon d'été
DESCRIPTION DE LA TÂCHE
Organiser et diriger une activité d'échauffement pour une petite équipe de cadets avant la participation à un biathlon d'été. S'assurer de la participation maximale de tous les cadets.
RESSOURCES
• Le document pour les exemples d'étirements qui se trouve à l'annexe K, et • Une petite équipe de cadets.
DURÉE
Une durée maximale de 20 minutes.
CONSIDÉRATIONS EN MATIÈRE DE SÉCURITÉ
S.O.

Unofficial convenience copy of A-CR-CCP-803/PF-002, cached 2026-11-08 from https://app.cadets.gc.ca/cadet-publications/A-CR-CCP-803-PF-002/A-CR-CCP-803-PF-002.pdf.
Verify against the official publication.

TÂCHE EN LEADERSHIP
Contrôler les plombs lors d’un biathlon d’été
DESCRIPTION DE LA TÂCHE
Organiser une équipe de cadets pour contrôler et distribuer des plombs pour le biathlon d’été. Attribuer les plombs nécessaires, pour chaque exercice de tir, selon le nombre de couloirs de tir.
RESSOURCES
• Des plombs de carabine à air comprimé, • Des contenants pour les plombs, et • Un minimum de deux cadets.
DURÉE
Selon l’activité.
CONSIDÉRATIONS EN MATIÈRE DE SÉCURITÉ
S’assurer que tous les cadets se lavent les mains après avoir manipulé des plombs.

Unofficial convenience copy of A-CR-CCP-803/PF-002, cached 2026-11-08 from https://app.cadets.gc.ca/cadet-publications/A-CR-CCP-803-PF-002/A-CR-CCP-803-PF-002.pdf.
Verify against the official publication.

TÂCHE EN LEADERSHIP
Diriger une activité de récupération après la participation à un biathlon d'été
DESCRIPTION DE LA TÂCHE
Organiser et diriger une activité de récupération pour une équipe de cadets après la participation à un biathlon d'été. S'assurer de la participation maximale de tous les cadets de l'équipe.
RESSOURCES
• Le document pour les exemples d'étirements qui se trouve à l'annexe K, et • Une équipe de cadets.
DURÉE
Une durée maximale de 20 minutes.
CONSIDÉRATIONS EN MATIÈRE DE SÉCURITÉ
S.O.

Unofficial convenience copy of A-CR-CCP-803/PF-002, cached 2026-11-08 from https://app.cadets.gc.ca/cadet-publications/A-CR-CCP-803-PF-002/A-CR-CCP-803-PF-002.pdf.
Verify against the official publication.

TÂCHE EN LEADERSHIP
Démonter un champ de tir après un biathlon d'été
DESCRIPTION DE LA TÂCHE
Organiser une équipe de cadets pour démonter un champ de tir après un biathlon d'été. Retourner tout l'équipement à l'aire d'entreposage. Compter tout l'équipement et en donner le nombre au personnel de direction après avoir terminé la tâche.
RESSOURCES
• Une liste de vérification des ressources, et • Un minimum de six cadets.
DURÉE
Une durée maximale de 20 minutes.
CONSIDÉRATIONS EN MATIÈRE DE SÉCURITÉ
• S'assurer que les mesures de sécurité sont respectées en tout temps lors du maniement des carabines à air comprimé des cadets. • S'assurer que tous les cadets se lavent les mains après avoir manipulé des plombs.

Unofficial convenience copy of A-CR-CCP-803/PF-002, cached 2026-11-08 from https://app.cadets.gc.ca/cadet-publications/A-CR-CCP-803-PF-002/A-CR-CCP-803-PF-002.pdf.
Verify against the official publication.

Ressources	Quantité retournée
Cible de carabine à air comprimé pour le biathlon (BART)	
Drapeau rouge	
Drapeau vert	
Trousse de premiers soins	
Civière	
Chronomètre	
Tapis de tir	
Lunettes de sécurité	
Carabines à air comprimé des cadets	
Boîtes de plombs	

Directeur des cadets 3, 2008, Ottawa, Ontario, Ministère de la Défense nationale

Figure J-4 Exemple de liste de vérification des ressources

Unofficial convenience copy of A-CR-CCP-803/PF-002, cached 2026-11-08 from https://app.cadets.gc.ca/cadet-publications/A-CR-CCP-803-PF-002/A-CR-CCP-803-PF-002.pdf.
Verify against the official publication.

TÂCHE EN LEADERSHIP
Monter une activité de sports récréatifs
DESCRIPTION DE LA TÂCHE
Organiser une équipe de cadets pour monter une activité de sports récréatifs, au besoin. Placer les tables de résultats, un chronomètre et tout autre équipement, comme indiqué.
RESSOURCES
• Tables de résultats, • Un chronomètre, • De l’équipement de sport (au besoin), et • Un minimum de quatre cadets.
DURÉE
Une durée maximale de 10 minutes.
CONSIDÉRATIONS EN MATIÈRE DE SÉCURITÉ
S.O.

Unofficial convenience copy of A-CR-CCP-803/PF-002, cached 2026-11-08 from https://app.cadets.gc.ca/cadet-publications/A-CR-CCP-803-PF-002/A-CR-CCP-803-PF-002.pdf.
Verify against the official publication.

TÂCHE EN LEADERSHIP
Démonter une activité de sports récréatifs
DESCRIPTION DE LA TÂCHE
Organiser une équipe de cadets pour démonter une activité de sports récréatifs, au besoin. Enlever les tables de résultats, un chronomètre et tout autre équipement, comme indiqué.
RESSOURCES
• Des tables de résultats, • Un chronomètre, • De l’équipement de sport (au besoin), et • Un minimum de quatre cadets.
DURÉE
Une durée maximale de 10 minutes.
CONSIDÉRATIONS EN MATIÈRE DE SÉCURITÉ
S.O.

Unofficial convenience copy of A-CR-CCP-803/PF-002, cached 2026-11-08 from https://app.cadets.gc.ca/cadet-publications/A-CR-CCP-803-PF-002/A-CR-CCP-803-PF-002.pdf.
Verify against the official publication.

TÂCHE EN LEADERSHIP Organiser un groupe de sports récréatifs
DESCRIPTION DE LA TÂCHE Diviser les cadets en groupes de sports récréatifs selon les instructions (p. ex., les équipes, les marqueurs, les chronométreurs, etc.).
RESSOURCES • Des chronomètres, • Des stylos et des crayons, et • Tous les cadets qui participent.
DURÉE Une durée maximale de 10 minutes.
CONSIDÉRATIONS EN MATIÈRE DE SÉCURITÉ S.O.

Unofficial convenience copy of A-CR-CCP-803/PF-002, cached 2026-11-08 from https://app.cadets.gc.ca/cadet-publications/A-CR-CCP-803-PF-002/A-CR-CCP-803-PF-002.pdf.
Verify against the official publication.

TÂCHE EN LEADERSHIP
Diriger un échauffement avant des activités de sports récréatifs
DESCRIPTION DE LA TÂCHE
Diriger une activité d'échauffement pour une équipe de cadets avant de participer aux sports récréatifs. S'assurer de la participation maximale de tous les cadets de l'équipe.
RESSOURCES
• Le document pour les exemples d'étirements qui se trouve à l'annexe K, et • Une équipe de cadets.
DURÉE
Une durée maximale de 20 minutes.
CONSIDÉRATIONS EN MATIÈRE DE SÉCURITÉ
S.O.

Unofficial convenience copy of A-CR-CCP-803/PF-002, cached 2026-11-08 from https://app.cadets.gc.ca/cadet-publications/A-CR-CCP-803-PF-002/A-CR-CCP-803-PF-002.pdf.
Verify against the official publication.

TÂCHE EN LEADERSHIP
Diriger une activité simultanée pendant des activités de sports récréatifs
DESCRIPTION DE LA TÂCHE
Diriger une activité simultanée pendant des activités de sports récréatifs (p. ex., activité de promotion du travail d'équipe, les encouragements, etc.) pour une équipe de cadets. S'assurer de la participation maximale de tous les cadets de l'équipe.
RESSOURCES
• Selon les instructions du personnel de direction d'après l'activité simultanée, et • Une équipe de cadets.
DURÉE
Une durée maximale de 20 minutes.
CONSIDÉRATIONS EN MATIÈRE DE SÉCURITÉ
S.O.

Unofficial convenience copy of A-CR-CCP-803/PF-002, cached 2026-11-08 from https://app.cadets.gc.ca/cadet-publications/A-CR-CCP-803-PF-002/A-CR-CCP-803-PF-002.pdf.
Verify against the official publication.

TÂCHE EN LEADERSHIP
Diriger une activité de récupération après des sports récréatifs
DESCRIPTION DE LA TÂCHE
Diriger une activité de récupération pour une équipe de cadets après des sports récréatifs. S'assurer de la participation maximale de tous les cadets de l'équipe.
RESSOURCES
• Le document pour les exemples d'étirements qui se trouve à l'annexe K, et • Une équipe de cadets.
DURÉE
Une durée maximale de 20 minutes.
CONSIDÉRATIONS EN MATIÈRE DE SÉCURITÉ
S.O.

Unofficial convenience copy of A-CR-CCP-803/PF-002, cached 2026-11-08 from https://app.cadets.gc.ca/cadet-publications/A-CR-CCP-803-PF-002/A-CR-CCP-803-PF-002.pdf.
Verify against the official publication.

TÂCHE EN LEADERSHIP
Installer des chaises pour un rassemblement
DESCRIPTION DE LA TÂCHE
Organiser une équipe de cadets pour placer les chaises pour les invités d'un rassemblement. Compter les chaises qui sont déjà sur les lieux, ensuite les placer tel qu'illustré dans le schéma ou selon les instructions.
RESSOURCES
• Des chaises, • Un schéma de la disposition des chaises (au besoin), et • Un minimum de quatre cadets.
DURÉE
Une durée maximale de 10 minutes.
CONSIDÉRATIONS EN MATIÈRE DE SÉCURITÉ
S.O.

Unofficial convenience copy of A-CR-CCP-803/PF-002, cached 2026-11-08 from https://app.cadets.gc.ca/cadet-publications/A-CR-CCP-803-PF-002/A-CR-CCP-803-PF-002.pdf.
Verify against the official publication.

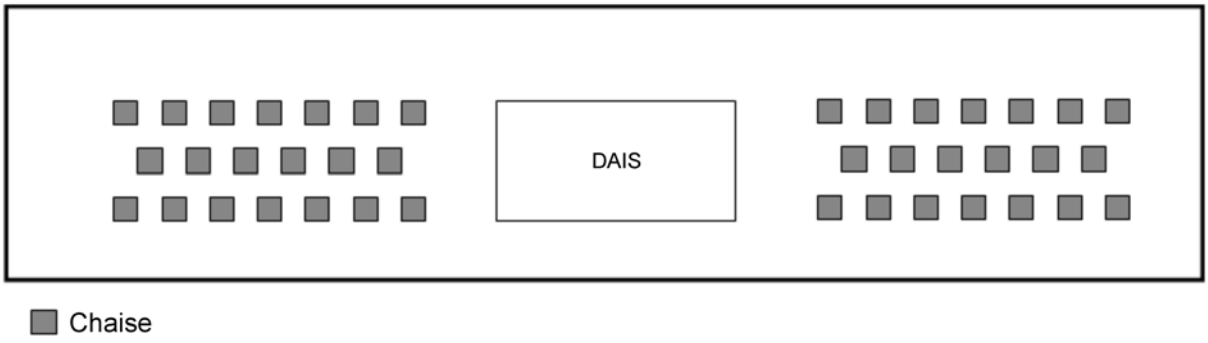

Directeur des cadets 3, 2008, Ottawa, Ontario, Ministère de la Défense nationale

Figure J-5 Exemple de disposition des chaises

Unofficial convenience copy of A-CR-CCP-803/PF-002, cached 2026-11-08 from https://app.cadets.gc.ca/cadet-publications/A-CR-CCP-803-PF-002/A-CR-CCP-803-PF-002.pdf.
Verify against the official publication.

TÂCHE EN LEADERSHIP
Installer le secteur du dais pour un rassemblement
DESCRIPTION DE LA TÂCHE
Organiser une équipe de cadets pour installer le secteur du dais pour les dignitaires qui assistent à un rassemblement. Utiliser les ressources fournies, installer le secteur du dais tel qu'illustré dans le schéma ou selon les instructions.
RESSOURCES
• Un dais, • Un podium (au besoin), • Des chaises (au besoin), • Un schéma de l'installation du secteur du dais (au besoin), et • Un minimum de quatre cadets.
DURÉE
Une durée maximale de 10 minutes.
CONSIDÉRATIONS EN MATIÈRE DE SÉCURITÉ
S.O.

Unofficial convenience copy of A-CR-CCP-803/PF-002, cached 2026-11-08 from https://app.cadets.gc.ca/cadet-publications/A-CR-CCP-803-PF-002/A-CR-CCP-803-PF-002.pdf.
Verify against the official publication.

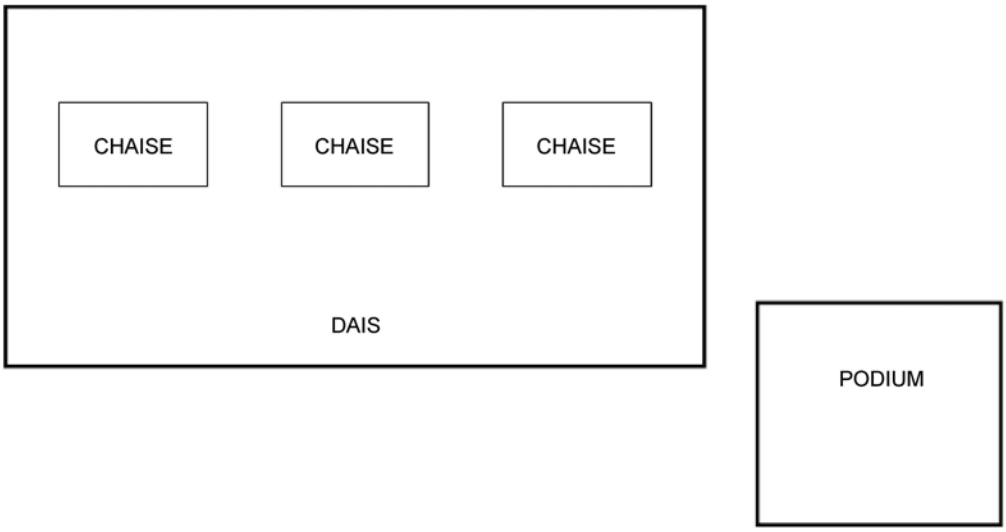

Directeur des cadets 3, 2008, Ottawa, Ontario, Ministère de la Défense nationale

Figure J-6 Exemple de secteur du dais

Unofficial convenience copy of A-CR-CCP-803/PF-002, cached 2026-11-08 from https://app.cadets.gc.ca/cadet-publications/A-CR-CCP-803-PF-002/A-CR-CCP-803-PF-002.pdf.
Verify against the official publication.

TÂCHE EN LEADERSHIP
Installer les drapeaux et les repères pour un rassemblement
DESCRIPTION DE LA TÂCHE
Organiser une équipe de cadets pour installer les drapeaux et les repères pour un rassemblement. Les installer tel qu'illustré sur le schéma ou comme indiqué.
RESSOURCES
• Drapeaux provinciaux et territoriaux, • Des repères, • Un schéma de la disposition des drapeaux et des repères (au besoin), et • Un minimum de quatre cadets.
DURÉE
Une durée maximale de 15 minutes.
CONSIDÉRATIONS EN MATIÈRE DE SÉCURITÉ
S.O.

Unofficial convenience copy of A-CR-CCP-803/PF-002, cached 2026-11-08 from https://app.cadets.gc.ca/cadet-publications/A-CR-CCP-803-PF-002/A-CR-CCP-803-PF-002.pdf.
Verify against the official publication.

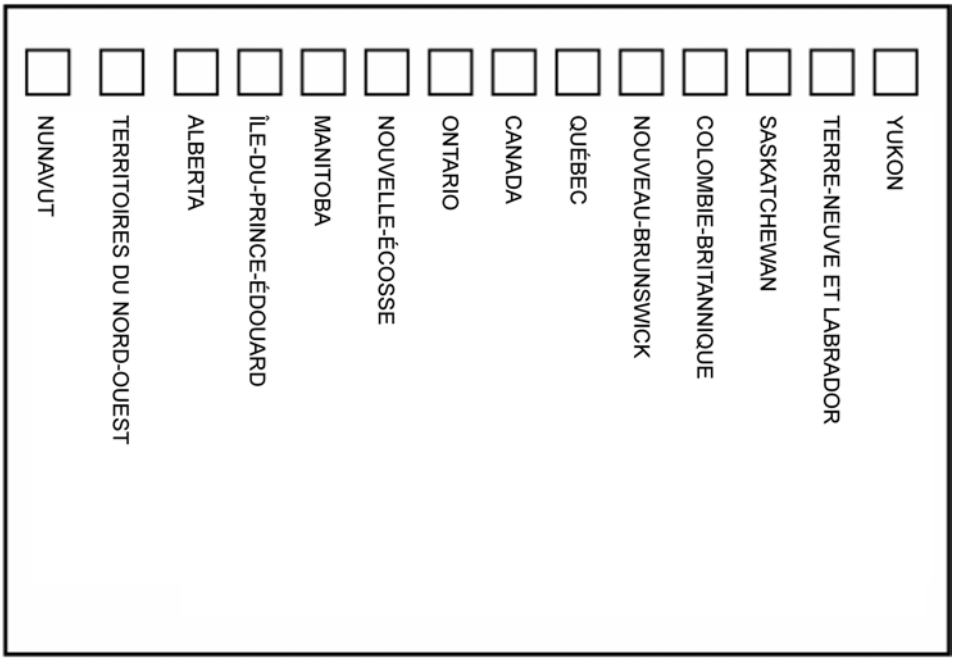

Directeur des cadets 3, 2008, Ottawa, Ontario, Ministère de la Défense nationale

Figure J-7 Exemple de disposition des drapeaux

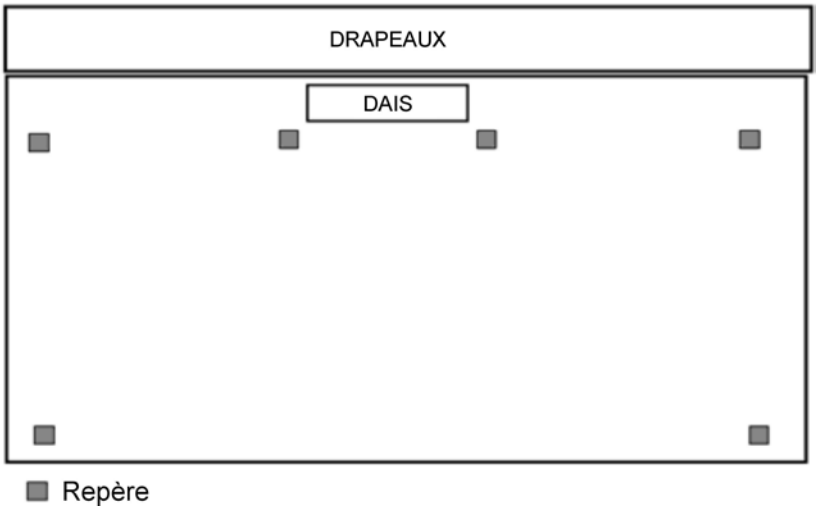

Directeur des cadets 3, 2008, Ottawa, Ontario, Ministère de la Défense nationale

Figure J-8 Exemple de disposition des repères

Unofficial convenience copy of A-CR-CCP-803/PF-002, cached 2026-11-08 from https://app.cadets.gc.ca/cadet-publications/A-CR-CCP-803-PF-002/A-CR-CCP-803-PF-002.pdf.
Verify against the official publication.

TÂCHE EN LEADERSHIP
Serrer les chaises après un rassemblement
DESCRIPTION DE LA TÂCHE
Organiser une équipe de cadets pour serrer les chaises après un rassemblement. Placer les chaises à l'aire d'entreposage désignée. Compter tout l'équipement et en donner le nombre au personnel de direction après avoir terminé la tâche.
RESSOURCES
• Du papier, • Des stylos et des crayons, et • Un minimum de quatre cadets.
DURÉE
Une durée maximale de 15 minutes.
CONSIDÉRATIONS EN MATIÈRE DE SÉCURITÉ
S.O.

Unofficial convenience copy of A-CR-CCP-803/PF-002, cached 2026-11-08 from https://app.cadets.gc.ca/cadet-publications/A-CR-CCP-803-PF-002/A-CR-CCP-803-PF-002.pdf.
Verify against the official publication.

TÂCHE EN LEADERSHIP
Démonter le secteur du dais après un rassemblement
DESCRIPTION DE LA TÂCHE
Organiser une équipe de cadets pour démonter le secteur du dais après un rassemblement. Retourner tout l'équipement à l'aire d'entreposage désignée. Compter tout l'équipement et en donner le nombre au personnel de direction après avoir terminé la tâche.
RESSOURCES
• Du papier, • Des stylos et des crayons, et • Un minimum de quatre cadets.
DURÉE
Une durée maximale de 15 minutes.
CONSIDÉRATIONS EN MATIÈRE DE SÉCURITÉ
S.O.

Unofficial convenience copy of A-CR-CCP-803/PF-002, cached 2026-11-08 from https://app.cadets.gc.ca/cadet-publications/A-CR-CCP-803-PF-002/A-CR-CCP-803-PF-002.pdf.
Verify against the official publication.

TÂCHE EN LEADERSHIP
Descendre les drapeaux et serrer les repères après un rassemblement
DESCRIPTION DE LA TÂCHE
Organiser une équipe de cadets pour descendre les drapeaux et serrer les repères après un rassemblement. Retourner tout l'équipement à l'aire d'entreposage désignée. Compter tout l'équipement et en donner le nombre au personnel de direction après avoir terminé la tâche.
RESSOURCES
• Du papier, • Des stylos et des crayons, et • Un minimum de quatre cadets.
DURÉE
Une durée maximale de 15 minutes.
CONSIDÉRATIONS EN MATIÈRE DE SÉCURITÉ
S.O.

Unofficial convenience copy of A-CR-CCP-803/PF-002, cached 2026-11-08 from https://app.cadets.gc.ca/cadet-publications/A-CR-CCP-803-PF-002/A-CR-CCP-803-PF-002.pdf.
Verify against the official publication.

TÂCHE EN LEADERSHIP
Aménager l’espace d’une salle de classe
DESCRIPTION DE LA TÂCHE
Organiser une équipe de cadets pour aménager une salle de classe, au besoin. Placer les chaises, les bureaux et les tables et tout autre équipement, comme indiqué.
RESSOURCES
• Des chaises, • Des bureaux et des tables, • De l’équipement électronique (au besoin), • Des tableaux blancs (au besoin), et • Un minimum de quatre cadets.
DURÉE
Une durée maximale de 10 minutes.
CONSIDÉRATIONS EN MATIÈRE DE SÉCURITÉ
S.O.

Unofficial convenience copy of A-CR-CCP-803/PF-002, cached 2026-11-08 from https://app.cadets.gc.ca/cadet-publications/A-CR-CCP-803-PF-002/A-CR-CCP-803-PF-002.pdf.
Verify against the official publication.

TÂCHE EN LEADERSHIP

Réorganiser l’espace d’une salle de classe

DESCRIPTION DE LA TÂCHE

Organiser une équipe de cadets pour réorganiser une salle de classe, selon les besoins. Placer les chaises, bureaux et tables pour correspondre au schéma (si fourni) ou soit comme indiqué.

RESSOURCES

- Des chaises,
- Un schéma de la disposition des chaises (au besoin),
- Des bureaux et des tables,
- De l’équipement électronique (au besoin),
- Des tableaux blancs (au besoin), et
- Un minimum de quatre cadets.

DURÉE

Une durée maximale de 10 minutes.

CONSIDÉRATIONS EN MATIÈRE DE SÉCURITÉ

S.O.

Unofficial convenience copy of A-CR-CCP-803/PF-002, cached 2026-11-08 from https://app.cadets.gc.ca/cadet-publications/A-CR-CCP-803-PF-002/A-CR-CCP-803-PF-002.pdf.
Verify against the official publication.

TÂCHE EN LEADERSHIP

Démonter l’espace d’une salle de classe

DESCRIPTION DE LA TÂCHE

Organiser une équipe de cadets pour démonter l’espace d’une salle de classe, selon les besoins. Enlever les chaises, les bureaux et les tables pour correspondre au schéma (si fourni) ou soit comme indiqué.

RESSOURCES

- Des chaises,
- Un schéma de la disposition des chaises (au besoin),
- Des bureaux et des tables,
- De l’équipement électronique (au besoin),
- Des tableaux blancs (au besoin), et
- Un minimum de quatre cadets.

DURÉE

Une durée maximale de 10 minutes.

CONSIDÉRATIONS EN MATIÈRE DE SÉCURITÉ

S.O.

Unofficial convenience copy of A-CR-CCP-803/PF-002, cached 2026-11-08 from https://app.cadets.gc.ca/cadet-publications/A-CR-CCP-803-PF-002/A-CR-CCP-803-PF-002.pdf.
Verify against the official publication.

TÂCHE EN LEADERSHIP
Aménager une cantine
DESCRIPTION DE LA TÂCHE
Organiser une équipe de cadets pour aménager une cantine. Placer les tables ou les comptoirs, les chaises, les stocks, la caisse et tout autre équipement, comme indiqué.
RESSOURCES
• Des chaises, • Des tables ou des comptoirs, • Des stocks, • Une caisse, et • Un minimum de quatre cadets.
DURÉE
Une durée maximale de 10 minutes.
CONSIDÉRATIONS EN MATIÈRE DE SÉCURITÉ
S.O.

Unofficial convenience copy of A-CR-CCP-803/PF-002, cached 2026-11-08 from https://app.cadets.gc.ca/cadet-publications/A-CR-CCP-803-PF-002/A-CR-CCP-803-PF-002.pdf.
Verify against the official publication.

TÂCHE EN LEADERSHIP
Pourvoir la cantine en personnel
DESCRIPTION DE LA TÂCHE
Organiser une équipe de cadets pour pourvoir une cantine en personnel. S’assurer que l’équipe connaît le prix des articles à vendre.
RESSOURCES
• Des chaises, • Des tables ou des comptoirs, • Des stocks, • Une caisse, et • Un minimum de quatre cadets.
DURÉE
Une durée maximale de 20 minutes.
CONSIDÉRATIONS EN MATIÈRE DE SÉCURITÉ
S.O.

Unofficial convenience copy of A-CR-CCP-803/PF-002, cached 2026-11-08 from https://app.cadets.gc.ca/cadet-publications/A-CR-CCP-803-PF-002/A-CR-CCP-803-PF-002.pdf.
Verify against the official publication.

TÂCHE EN LEADERSHIP
Démonter la cantine
DESCRIPTION DE LA TÂCHE
Organiser une équipe de cadets pour démonter la cantine. Enlever les tables ou les comptoirs, les chaises, les stocks, la caisse et tout autre équipement, selon les directives. S’assurer de placer la caisse dans un endroit sécurisé.
RESSOURCES
• Des chaises, • Des tables ou des comptoirs, • Des stocks, • Une caisse, et • Un minimum de quatre cadets.
DURÉE
Une durée maximale de 10 minutes.
CONSIDÉRATIONS EN MATIÈRE DE SÉCURITÉ
S.O.

Unofficial convenience copy of A-CR-CCP-803/PF-002, cached 2026-11-08 from https://app.cadets.gc.ca/cadet-publications/A-CR-CCP-803-PF-002/A-CR-CCP-803-PF-002.pdf.
Verify against the official publication.

TÂCHE EN LEADERSHIP

Aménager un secteur de présentation pour un conférencier invité

DESCRIPTION DE LA TÂCHE

Organiser une équipe de cadets pour aménager un secteur de présentation pour un conférencier invité. Placer le podium, les chaises et l'équipement électronique (au besoin), comme indiqué.

RESSOURCES

- Un podium.
- Des chaises,
- De l'équipement électronique (au besoin), et
- Un minimum de deux cadets.

DURÉE

Une durée maximale de 15 minutes.

CONSIDÉRATIONS EN MATIÈRE DE SÉCURITÉ

S.O.

Unofficial convenience copy of A-CR-CCP-803/PF-002, cached 2026-11-08 from https://app.cadets.gc.ca/cadet-publications/A-CR-CCP-803-PF-002/A-CR-CCP-803-PF-002.pdf.
Verify against the official publication.

TÂCHE EN LEADERSHIP
Démonter le secteur de présentation de conférence
DESCRIPTION DE LA TÂCHE
Organiser une équipe de cadets pour démonter le secteur de présentation de conférence. Retourner tout l'équipement à l'aire d'entreposage. Compter tout l'équipement et en donner le nombre au personnel de direction après avoir terminé la tâche.
RESSOURCES
• Du papier, • Des stylos et des crayons, et • Un minimum de deux cadets.
DURÉE
Une durée maximale de 10 minutes.
CONSIDÉRATIONS EN MATIÈRE DE SÉCURITÉ
S.O.

Unofficial convenience copy of A-CR-CCP-803/PF-002, cached 2026-11-08 from https://app.cadets.gc.ca/cadet-publications/A-CR-CCP-803-PF-002/A-CR-CCP-803-PF-002.pdf.
Verify against the official publication.

TÂCHE EN LEADERSHIP
Aménagement pour une activité hors-programme
DESCRIPTION DE LA TÂCHE
Organiser une équipe de cadets pour l’aménagement pour une activité hors-programme (p. ex., sports récréatifs, visite d’une installation, visite éducative, biathlon d’été, etc.).
RESSOURCES
Telles que fournies par le personnel de direction.
DURÉE
Une durée maximale de 20 minutes.
CONSIDÉRATIONS EN MATIÈRE DE SÉCURITÉ
S.O.

Unofficial convenience copy of A-CR-CCP-803/PF-002, cached 2026-11-08 from https://app.cadets.gc.ca/cadet-publications/A-CR-CCP-803-PF-002/A-CR-CCP-803-PF-002.pdf.
Verify against the official publication.

TÂCHE EN LEADERSHIP
Diriger une activité simultanée
DESCRIPTION DE LA TÂCHE
Diriger une équipe de cadets qui attend de nouvelles instructions à faire une activité simultanée pendant une activité de service communautaire (p. ex., balayer le sol, activité de promotion du travail d'équipe, chanter). S'assurer de la participation maximale de tous les cadets de l'équipe.
RESSOURCES
• Selon les instructions du personnel de direction d'après l'activité simultanée, et • Une équipe de cadets.
DURÉE
Une durée maximale de 20 minutes.
CONSIDÉRATIONS EN MATIÈRE DE SÉCURITÉ
Les cadets doivent rester à l'écart des aires de circulation dense.

Unofficial convenience copy of A-CR-CCP-803/PF-002, cached 2026-11-08 from https://app.cadets.gc.ca/cadet-publications/A-CR-CCP-803-PF-002/A-CR-CCP-803-PF-002.pdf.
Verify against the official publication.

TÂCHE EN LEADERSHIP
Organiser un groupe pendant une activité de service communautaire
DESCRIPTION DE LA TÂCHE
Organiser un groupe de cadets pendant une activité de service communautaire. Déplacer les gens et l'équipement conformément aux directives.
RESSOURCES
Un groupe de cadets.
DURÉE
Une durée maximale de 20 minutes.
CONSIDÉRATIONS EN MATIÈRE DE SÉCURITÉ
Les cadets doivent rester à l'écart des aires de circulation dense.

Unofficial convenience copy of A-CR-CCP-803/PF-002, cached 2026-11-08 from https://app.cadets.gc.ca/cadet-publications/A-CR-CCP-803-PF-002/A-CR-CCP-803-PF-002.pdf.
Verify against the official publication.

TÂCHE EN LEADERSHIP

Diriger une activité simultanée pendant l'activité de service communautaire

DESCRIPTION DE LA TÂCHE

Diriger une équipe de cadets qui attend de nouvelles instructions à faire une activité simultanée pendant l'activité de service communautaire (p. ex., balayer le sol, activité de promotion du travail d'équipe, chanter). S'assurer de la participation maximale de tous les cadets de l'équipe.

RESSOURCES

- Selon les instructions du personnel de direction d'après l'activité simultanée, et
- Une équipe de cadets.

DURÉE

Une durée maximale de 20 minutes.

CONSIDÉRATIONS EN MATIÈRE DE SÉCURITÉ

Les cadets doivent rester à l'écart des aires de circulation dense.

Unofficial convenience copy of A-CR-CCP-803/PF-002, cached 2026-11-08 from https://app.cadets.gc.ca/cadet-publications/A-CR-CCP-803-PF-002/A-CR-CCP-803-PF-002.pdf.
Verify against the official publication.

TÂCHE EN LEADERSHIP
Réaliser un balayage final des déchets après une activité de service communautaire
DESCRIPTION DE LA TÂCHE Organiser une équipe de cadets pour réaliser un balayage final des déchets après une activité de service communautaire et s’assurer que tous les espaces utilisés sont exempts de déchets.
RESSOURCES • Des sacs à déchets, et • Un minimum de 10 cadets.
DURÉE Une durée maximale de 20 minutes.
CONSIDÉRATIONS EN MATIÈRE DE SÉCURITÉ S.O.

Unofficial convenience copy of A-CR-CCP-803/PF-002, cached 2026-11-08 from https://app.cadets.gc.ca/cadet-publications/A-CR-CCP-803-PF-002/A-CR-CCP-803-PF-002.pdf.
Verify against the official publication.

TÂCHE EN LEADERSHIP
Embarquer et débarquer le personnel des véhicules durant le transport
DESCRIPTION DE LA TÂCHE
Organiser une équipe de cadets pour s’assurer que tout le personnel monte à bord des véhicules et en descend de façon sécuritaire. Compter tous les membres du personnel lorsqu’ils montent à bord du véhicule et lorsqu’ils en descendent. Aider à la supervision du personnel pendant le transport.
RESSOURCES
• Un véhicule, et • Un minimum de sept cadets.
DURÉE
Durée du déplacement.
CONSIDÉRATIONS EN MATIÈRE DE SÉCURITÉ
Les cadets doivent s’asseoir en faisant face à l’avant du véhicule et attacher leurs ceintures de sécurité.

Unofficial convenience copy of A-CR-CCP-803/PF-002, cached 2026-11-08 from https://app.cadets.gc.ca/cadet-publications/A-CR-CCP-803-PF-002/A-CR-CCP-803-PF-002.pdf.
Verify against the official publication.

TÂCHE EN LEADERSHIP
Diriger une inspection des uniformes des cadets de première année
DESCRIPTION DE LA TÂCHE
Organiser une équipe de cadets qui dirigera une inspection des uniformes des cadets de première année.
RESSOURCES
• La rubrique d'inspection des uniformes, • Des cadets de première année, et • Une équipe de cadets.
DURÉE
Une durée maximale de 15 minutes.
CONSIDÉRATIONS EN MATIÈRE DE SÉCURITÉ
S.O.

Unofficial convenience copy of A-CR-CCP-803/PF-002, cached 2026-11-08 from https://app.cadets.gc.ca/cadet-publications/A-CR-CCP-803-PF-002/A-CR-CCP-803-PF-002.pdf.
Verify against the official publication.

RUBRIQUES D'INSPECTION DES UNIFORMES

	Non réalisée	Réalisée avec difficulté	Réalisée sans difficulté
Couvre-chef	Le cadet ne portait pas d'uniforme.	Le cadet portait un couvrechef, qui était mal placé ou ajusté, ou son insigne de coiffure était mal attaché.	Le cadet portait un couvrechef bien ajusté avec un insigne de coiffure bien attaché.
Uniforme	Le cadet ne portait pas d'uniforme.	Le cadet portait un uniforme, qui n'était pas bien porté ou bien ajusté, ou qui semblait sale ou mal repassé.	Le cadet portait un uniforme bien ajusté et repassé.
Insignes	Le cadet ne portait pas d'uniforme.	Le cadet portait des insignes sur son uniforme, mais certaines d'entre elles étaient mal positionnées ou manquantes.	Le grade du cadet et toutes les autres insignes étaient bien portés et placés.
Chaussures	Le cadet ne portait pas d'uniforme.	Le cadet avait des bottes, mais elles étaient mal entretenues ou mal cirées.	Les bottes du cadet étaient bien entretenues et cirées uniformément.
Apparence personnelle	Le cadet n'était pas sur parade ou il n'était pas hygiénique.	Le cadet était sur parade, mais son apparence n'était pas conforme aux normes relatives à la tenue (p. ex., cheveux, rasage, maquillage, bijoux).	Le cadet était sur parade, et son apparence était conforme aux normes relatives à la tenue (p. ex., cheveux, rasage, maquillage, bijoux).

Unofficial convenience copy of A-CR-CCP-803/PF-002, cached 2026-11-08 from https://app.cadets.gc.ca/cadet-publications/A-CR-CCP-803-PF-002/A-CR-CCP-803-PF-002.pdf.
Verify against the official publication.

LISTE DE VÉRIFICATION DE L'INSPECTION DE L'UNIFORME

Nom	Couvre-chef	Uniforme	Insignes	Chaussures	Apparence personnelle	Commentaires
1.						
2.						
3.						
4.						
5.						
6.						
7.						
8.						
9.						
10.						
11.						
12.						
13.						
14.						
15.						
16.						
17.						
18.						
19.						
20.						
21.						
22.						
23.						
24.						
N – Non réalisé		RAD – Réalisé avec difficulté			RSD – Réalisé sans difficulté	

Unofficial convenience copy of A-CR-CCP-803/PF-002, cached 2026-11-08 from https://app.cadets.gc.ca/cadet-publications/A-CR-CCP-803-PF-002/A-CR-CCP-803-PF-002.pdf.
Verify against the official publication.

TÂCHE EN LEADERSHIP
Cueillir et éliminer les déchets après un rassemblement hebdomadaire
DESCRIPTION DE LA TÂCHE
Organiser une équipe de cadets pour cueillir et éliminer les déchets dans tous les endroits utilisés.
RESSOURCES
• Des sacs à déchets, et • Un minimum de cinq cadets.
DURÉE
Une durée maximale de 10 minutes.
CONSIDÉRATIONS EN MATIÈRE DE SÉCURITÉ
S.O.

Unofficial convenience copy of A-CR-CCP-803/PF-002, cached 2026-11-08 from https://app.cadets.gc.ca/cadet-publications/A-CR-CCP-803-PF-002/A-CR-CCP-803-PF-002.pdf.
Verify against the official publication.

TÂCHE EN LEADERSHIP
Cueillir, trier et disposer des articles recyclables après un rassemblement hebdomadaire
DESCRIPTION DE LA TÂCHE Organiser une équipe de cadets pour cueillir et trier le matériel à recycler et en disposer. S'assurer que tous les endroits utilisés sont exempts de matériel à recycler.
RESSOURCES • Des sacs à déchets, • Des contenants ou des sacs de recyclage (au besoin), et • Un minimum de cinq cadets.
DURÉE Une durée maximale de 10 minutes.
CONSIDÉRATIONS EN MATIÈRE DE SÉCURITÉ S.O.

Unofficial convenience copy of A-CR-CCP-803/PF-002, cached 2026-11-08 from https://app.cadets.gc.ca/cadet-publications/A-CR-CCP-803-PF-002/A-CR-CCP-803-PF-002.pdf.
Verify against the official publication.

TÂCHE EN LEADERSHIP
Fermer les lumières et les fenêtres après un rassemblement hebdomadaire
DESCRIPTION DE LA TÂCHE
Organiser une équipe de cadets pour fermer les lumières et les fenêtres après un rassemblement hebdomadaire.
RESSOURCES
Un minimum de cinq cadets.
DURÉE
Une durée maximale de cinq minutes.
CONSIDÉRATIONS EN MATIÈRE DE SÉCURITÉ
S.O.

Unofficial convenience copy of A-CR-CCP-803/PF-002, cached 2026-11-08 from https://app.cadets.gc.ca/cadet-publications/A-CR-CCP-803-PF-002/A-CR-CCP-803-PF-002.pdf.
Verify against the official publication.

CETTE PAGE EST INTENTIONNELLEMENT LAISSÉE EN BLANC

Unofficial convenience copy of A-CR-CCP-803/PF-002, cached 2026-11-08 from https://app.cadets.gc.ca/cadet-publications/A-CR-CCP-803-PF-002/A-CR-CCP-803-PF-002.pdf.
Verify against the official publication.