DESCRIPTIONS DE LEÇONS ET GUIDES PÉDAGOGIQUES MODIFIÉS – PE 1 ET 2 DE L'OCOM M108.01

A-CR-CCP-701/PG-002

OCOM M108.01 – ADOPTER LES POSITIONS GARDE-À-VOUS, EN PLACE REPOS ET REPOS

1. **Rendement.** Adopter les positions garde-à-vous, en place repos et repos.

2. **Conditions**

   a. Éléments fournis :

      (1) les commandements;

      (2) de la supervision; et

      (3) de l'aide au besoin.

   b. Éléments non permis : S.O.

   c. Conditions environnementales : Une salle d'exercices ou un terrain de parade en plein air (dans des conditions météorologiques favorables).

3. **Norme.** Conformément à l'A-PD-201-000/PT-000, le cadet doit exécuter les mouvements d'exercice militaire individuels suivants :

   a. de la position en place repos à la position garde-à-vous; et

   b. de la position garde-à-vous à la position en place repos.

4. **Points d'enseignement**

PE	Description	Méthode	Durée	Réf
PE1	Expliquer le mouvement pour adopter la position garde-à-vous à partir de la position en place repos, en faire la démonstration et permettre aux cadets de s'exercer.	Démonstration et exécution	5 min	A0-002 (p. 2-2 à 2-8)
PE2	Expliquer le mouvement pour adopter la position en place repos à partir de la position garde-à-vous, en faire la démonstration et permettre aux cadets de s'exercer.	Démonstration et exécution	5 min	A0-002 (p. 2-2 à 2-8)

5. **Durée**

   a. Introduction/Conclusion : 5 min

   b. Démonstration et exécution : 10 min

   c. Total : 15 min

6. **Justification.** La méthode d'instruction par démonstration et exécution a été choisie parce qu'elle permet aux cadets de participer à une étude supervisée du matériel d'enseignement pratique. Cette méthode donne à l'instructeur l'occasion de présenter le sujet, de faire la démonstration des procédures et les expliquer et de superviser les cadets pendant qu'ils exécutent la compétence. Cette méthode plaît aux apprenants de tous les styles d'apprentissage.

7. **Documents de référence.** A0-002 A-PD-201-000/PT-000 DHP 3-2. (2001). *Manuel de l'exercice et du cérémonial des Forces canadiennes*. Ottawa, ON, Ministère de la Défense nationale.

8. **Matériel d'instruction.** Des instructeurs adjoints au besoin.

Unofficial convenience copy of A-CR-CCP-703/PF-002, cached 2026-11-08 from https://app.cadets.gc.ca/cadet-publications/A-CR-CCP-703-PF-002/A-CR-CCP-703-PF-002.pdf.
Verify against the official publication.

A-CR-CCP-701/PG-002

9. **Matériel d'apprentissage.** S.O.

10. **Modalités de contrôle.** Il n'y a pas d'évaluation formelle à cet OCOM. Les instructeurs doivent confirmer la capacité des cadets à répéter le mouvement d'exercice militaire pendant le contrôle de fin de leçon, et donner une rétroaction tout au long des pratiques de l'exercice militaire, des soirées d'instruction hebdomadaires et des prises d'armes à venir.

11. **Remarques.** S.O.

Unofficial convenience copy of A-CR-CCP-703/PF-002, cached 2026-11-08 from https://app.cadets.gc.ca/cadet-publications/A-CR-CCP-703-PF-002/A-CR-CCP-703-PF-002.pdf.
Verify against the official publication.

A-CR-CCP-701/PF-002

INSTRUCTION COMMUNE

ÉTOILE VERTE

GUIDE PÉDAGOGIQUE

SECTION 1

OCOM M108.01 – ADOPTER LES POSITIONS DU GARDE-À-VOUS, EN PLACE REPOS ET REPOS

Durée totale : 15 min

PRÉPARATION

INSTRUCTIONS PRÉALABLES À LA LEÇON

Une liste complète des ressources nécessaires à l'enseignement de cet OCOM est présentée au chapitre 4 de la NQP. Les utilisations particulières de ces ressources sont indiquées tout au long du guide pédagogique, notamment au PE pour lequel elles sont requises.

Avant d'enseigner cette leçon, l'instructeur doit :

- réviser le contenu de la leçon et se familiariser avec la matière; et
- choisir la formation d'escouade qui convient le mieux pour la leçon enseignée. L'escouade peut former un seul rang, un demi-cercle ou encore un « U » au cours de l'instruction de l'exercice militaire élémentaire. (Remarque : Tous les cadets **doivent** pouvoir observer entièrement toutes les démonstrations et explications.)

DEVOIR PRÉALABLE À LA LEÇON

S.O.

APPROCHE

Cette leçon sera enseignée suivant la méthode d'instruction par démonstration et exécution. La méthode d'instruction par démonstration et exécution a été choisie parce qu'elle permet aux cadets de participer à une étude supervisée du matériel d'enseignement pratique. Cette méthode donne à l'instructeur l'occasion de présenter le sujet, de faire la démonstration des procédures et les expliquer et de superviser les cadets pendant qu'ils exécutent la compétence. Cette méthode plaît aux apprenants de tous les styles d'apprentissage.

L'instructeur doit acquérir et utiliser un vocabulaire fait de termes brefs et concis, afin de bien faire comprendre aux membres de l'escouade l'importance d'exécuter les mouvements de façon énergique. Par exemple, les mots « frapper », « forcer » et « saisir » donnent une idée du niveau d'énergie et de précision requis. Obscénité et raillerie personnelles ne doivent jamais être utilisées.

INTRODUCTION

RÉVISION

S.O.

Unofficial convenience copy of A-CR-CCP-703/PF-002, cached 2026-11-08 from https://app.cadets.gc.ca/cadet-publications/A-CR-CCP-703-PF-002/A-CR-CCP-703-PF-002.pdf.
Verify against the official publication.

A-CR-CCP-701/PF-002

OBJECTIFS

À la fin de cette leçon, le cadet devrait être capable d'adopter les positions garde-à-vous et en place repos.

IMPORTANCE

À titre de membres du Mouvement des cadets du Canada (MCC), les cadets devront exécuter les mouvements d'exercice militaire à un niveau compétent, tout en développant netteté, esprit de corps, coordination des mouvements et vigilance. Ces mouvements doivent être exécutés avec aisance et sans hésitation. S'assurer que les cadets se déplacent efficacement en un groupe pour encourager la discipline, la vigilance, la précision, la fierté, la stabilité et la cohésion. Cela développe la base du travail d'équipe sur lequel dépend le MCC.

Point d'enseignement 1 — **Adopter la position garde-à-vous à partir de la position en place repos**

Durée : 5 min — Méthode : Démonstration et exécution



On rappelle aux instructeurs de donner le bon exemple pendant l'exercice militaire dès qu'ils se trouvent sur le terrain de parade. Des mouvements appropriés de l'exercice militaire, combinés à un comportement professionnel, sont d'une importance considérable et doivent servir d'exemple tout au long de la période d'instruction.

FAIRE LA DÉMONSTRATION DU MOUVEMENT AU COMPLET EN CADENCE

L'instructeur doit faire la démonstration complète du mouvement d'exercice militaire en cadence. Un instructeur adjoint de pratique peut faire cette démonstration.

La démonstration doit être faite à partir de différents points d'observation, au besoin.

FAIRE LA DÉMONSTRATION DE LA PREMIÈRE PARTIE DU MOUVEMENT (PREMIER NUMÉRO)



Pour faciliter l'instruction, les commandements de l'exercice militaire ont été décomposés en mouvements individuels, ou numéros. Le ou les instructeurs doivent faire la démonstration de chaque numéro et l'expliquer.

Pour adopter la position garde-à-vous à partir de la position en place repos, le cadet doit faire ce qui suit :

Au commandement EN DÉCOMPOSANT, GARDE-À-VOUS, ESCOUADE – UN, fléchir le genou gauche et ramener le poids de leur corps sur le pied droit.

FAIRE RÉPÉTER LE PREMIER MOUVEMENT PAR L'ESCOUADE

Faire répéter le premier mouvement par l'escouade collectivement, puis individuellement et de nouveau collectivement.

FAIRE LA DÉMONSTRATION DE LA DEUXIÈME PARTIE DU MOUVEMENT ET L'EXPLIQUER

Au commandement « ESCOUADE — DEUX » :

1. tendre vivement la jambe gauche, placer le pied au sol de façon énergique, le bout du pied en premier, puis le talon, en gardant les talons en ligne; et
2. en même temps, d'un mouvement rapide, ramener les bras et les mains à la position garde-à-vous.

Unofficial convenience copy of A-CR-CCP-703/PF-002, cached 2026-11-08 from https://app.cadets.gc.ca/cadet-publications/A-CR-CCP-703-PF-002/A-CR-CCP-703-PF-002.pdf.
Verify against the official publication.

A-CR-CCP-701/PF-002

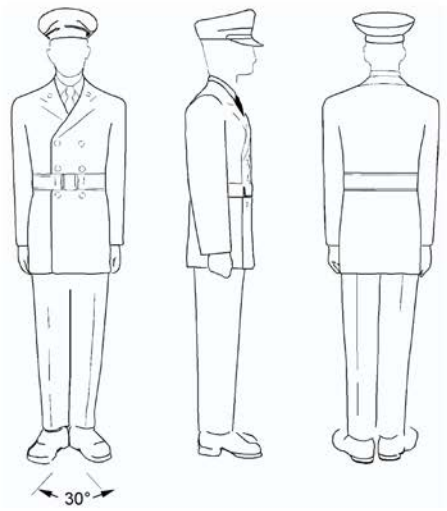

A-PD-201-000/PT-000 Manuel de l'exercice et du cérémonial des Forces canadiennes, 2001

Figure 8-1-1 Position garde-à-vous



A-PD-201-000/PT-000 Manuel de l'exercice et du cérémonial des Forces canadiennes, 2001

Figure 8-1-2 Position du poignet au garde-à-vous



Il est essentiel d'observer constamment les mouvements et de corriger toutes les erreurs. Il faut corriger les erreurs dès qu'elles se produisent.

EXÉCUTER DEUX DÉMONSTRATIONS COMPLÈTES ET FINALES

Au commandement GARDE-À – VOUS, combiner les deux mouvements en un seul. La cadence est marquée en comptant « un ».

Le ou les instructeurs doivent exécuter une démonstration complète et permettre aux cadets de s'exercer.

CONFIRMATION DU POINT D'ENSEIGNEMENT 1

Les cadets doivent adopter la position garde-à-vous en escouade.

Unofficial convenience copy of A-CR-CCP-703/PF-002, cached 2026-11-08 from https://app.cadets.gc.ca/cadet-publications/A-CR-CCP-703-PF-002/A-CR-CCP-703-PF-002.pdf.
Verify against the official publication.

A-CR-CCP-701/PF-002

Point d'enseignement 2 — **Adopter la position en place repos à partir de la position garde-à-vous**

Durée : 5 min — Méthode : Démonstration et exécution

FAIRE LA DÉMONSTRATION DU MOUVEMENT AU COMPLET EN CADENCE

La position en place repos est une position intermédiaire entre le garde-à-vous et la position repos. Elle ne permet pas de détente, mais peut être maintenue sans effort plus longtemps que la position garde-à-vous.

FAIRE LA DÉMONSTRATION DE LA PREMIÈRE PARTIE DU MOUVEMENT (PREMIER NUMÉRO)

Pour faciliter l'instruction, les commandements de l'exercice militaire ont été décomposés en mouvements individuels, ou numéros. Le ou les instructeurs doivent faire la démonstration de chaque numéro et l'expliquer.

Au commandement EN DÉCOMPOSANT, EN PLACE REPOS, ESCOUADE – UN, le cadet fléchit le genou gauche.

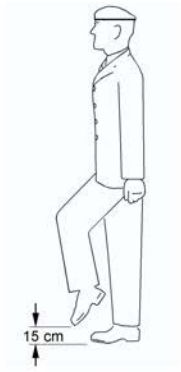

A-PD-201-000/PT-000 Manuel de l'exercice et du cérémonial des Forces canadiennes, 2001

Figure 8-1-3 Escouade un – En place repos

FAIRE RÉPÉTER LE PREMIER MOUVEMENT PAR L'ESCOUADE

Faire répéter le premier mouvement par l'escouade collectivement, puis individuellement et de nouveau collectivement.

FAIRE LA DÉMONSTRATION DE LA DEUXIÈME PARTIE DU MOUVEMENT (DEUXIÈME NUMÉRO) ET L'EXPLIQUER

Au commandement ESCOUADE – DEUX, le cadet doit :

1. déplacer le pied gauche vers la gauche, redresser la jambe à la cadence du pas de gymnastique et placer rapidement le pied à plat sur le sol, l'intérieur du talon gauche à 25 cm de celui du talon droit;
2. en même temps, placer rapidement les bras derrière le dos, en les tendant le plus loin possible, le dos de la main droite dans la paume de la main gauche, les pouces croisés, le droit par-dessus le gauche, et les doigts tendus vers le sol; et

Unofficial convenience copy of A-CR-CCP-703/PF-002, cached 2026-11-08 from https://app.cadets.gc.ca/cadet-publications/A-CR-CCP-703-PF-002/A-CR-CCP-703-PF-002.pdf.
Verify against the official publication.

3. répartir également le poids du corps sur les deux pieds.



A-PD-201-000/PT-000 Manuel de l'exercice et du cérémonial des Forces canadiennes, 2001

Figure 8-1-4 Position en place repos

FAIRE RÉPÉTER LE DEUXIÈME MOUVEMENT PAR L'ESCOUADE

Faire répéter le deuxième mouvement par l'escouade collectivement, puis individuellement et de nouveau collectivement.

EXÉCUTER DEUX DÉMONSTRATIONS COMPLÈTES ET FINALES

Au commandement EN PLACE RE – POS, combiner les deux mouvements en un seul. La cadence est marquée en comptant « un ».

Le ou les instructeurs doivent exécuter une démonstration complète et permettre aux cadets de s'exercer.



Il est essentiel d'observer constamment les mouvements et de corriger toutes les erreurs. Il faut corriger les erreurs dès qu'elles se produisent.

CONFIRMATION DU POINT D'ENSEIGNEMENT 2

Les cadets doivent adopter la position en place repos en escouade.

CONFIRMATION DE FIN DE LEÇON

Pour confirmer l'apprentissage de cette leçon, il faut faire pratiquer les cadets, en escouade, à exécuter les positions garde-à-vous, en place repos et repos, et insister sur les mouvements avec lesquels ils ont éprouvé de la difficulté pendant la leçon.

Faire répéter le mouvement au complet pendant que :

- **l'instructeur** marque la cadence;
- **l'escouade** marque la cadence; et

Unofficial convenience copy of A-CR-CCP-703/PF-002, cached 2026-11-08 from https://app.cadets.gc.ca/cadet-publications/A-CR-CCP-703-PF-002/A-CR-CCP-703-PF-002.pdf.
Verify against the official publication.

A-CR-CCP-701/PF-002

- **l'escouade** compte mentalement la cadence.

CONCLUSION

DEVOIR/LECTURE/PRATIQUE

Les mouvements d'exercice militaire sont des compétences qui doivent être pratiquées individuellement pour que le cadet s'améliore à titre de membre d'une unité. On encourage les cadets à exécuter les mouvements aussi souvent qu'ils en ont l'occasion. Les cadets doivent recevoir régulièrement une rétroaction et en tenir compte durant les pratiques de l'exercice militaire.

MÉTHODE D'ÉVALUATION

Conformément à l'A-PD-201-000/PT-000, *Manuel de l'exercice et du cérémonial des Forces canadiennes*, le cadet doit participer à une prise d'armes de la revue annuelle. On utilisera ce mouvement pour se préparer à la prise d'armes de la revue annuelle, ou durant son exécution.

OBSERVATIONS FINALES

L'efficacité, la précision et la dignité sont des qualités qui distinguent l'exercice militaire des cadets. Ces qualités sont le fruit d'une grande discipline et de beaucoup de pratique. Elles assurent la cohésion et la fierté de l'unité. L'exercice militaire bien répété, surveillé attentivement et exigeant un haut degré de précision constitue un excellent exercice d'obéissance et de vigilance. Un tel exercice définit la norme pour l'exécution de toute tâche, tant pour la personne que pour l'unité, et contribue à créer, entre le commandant et ses subordonnées, la confiance mutuelle qui est une condition essentielle à un bon moral. Les qualités personnelles développées sur le terrain de parade doivent être maintenues dans tous les aspects de la vie.

COMMENTAIRES/REMARQUES À L'INSTRUCTEUR

S.O.

DOCUMENTS DE RÉFÉRENCE

A0-002 A-PD-201-000/PT-000 DHP 3-2. (2001). *Manuel de l'exercice et du cérémonial des Forces canadiennes*. Ottawa, ON, Ministère de la Défense nationale.

Unofficial convenience copy of A-CR-CCP-703/PF-002, cached 2026-11-08 from https://app.cadets.gc.ca/cadet-publications/A-CR-CCP-703-PF-002/A-CR-CCP-703-PF-002.pdf.
Verify against the official publication.