TÂCHES DE LEADERSHIP

TÂCHE DE LEADERSHIP
Aménager un champ de tir pour le tir de précision récréatif
DESCRIPTION DE LA TÂCHE
Organiser une équipe de cadets pour effectuer l'aménagement d'un champ de tir pour le tir de précision récréatif. Déterminer l'équipement requis selon le nombre de couloirs de tir. Établir la zone selon le schéma fourni.
RESSOURCES
• Une zone de champ de tir, • Des cibles de carabine à air comprimé, • Des cadres de cible, • Des drapeaux (rouges et verts), • Une trousse de premiers soins, • Une civière, • Des tapis de tir, • Des lunettes de sécurité, • Des carabines à air comprimé des cadets, • Des bretelles de carabine à air comprimé des cadets, • Un schéma de la disposition de toutes les ressources, • Un minimum de six cadets.
DURÉE
Une durée maximale de 20 minutes.
CONSIDÉRATIONS EN MATIÈRE DE SÉCURITÉ
S'assurer que les mesures de sécurité sont respectées en tout temps lors du maniement des carabines à air comprimé des cadets.

Unofficial convenience copy of A-CR-CCP-703/PF-002, cached 2026-11-08 from https://app.cadets.gc.ca/cadet-publications/A-CR-CCP-703-PF-002/A-CR-CCP-703-PF-002.pdf.
Verify against the official publication.

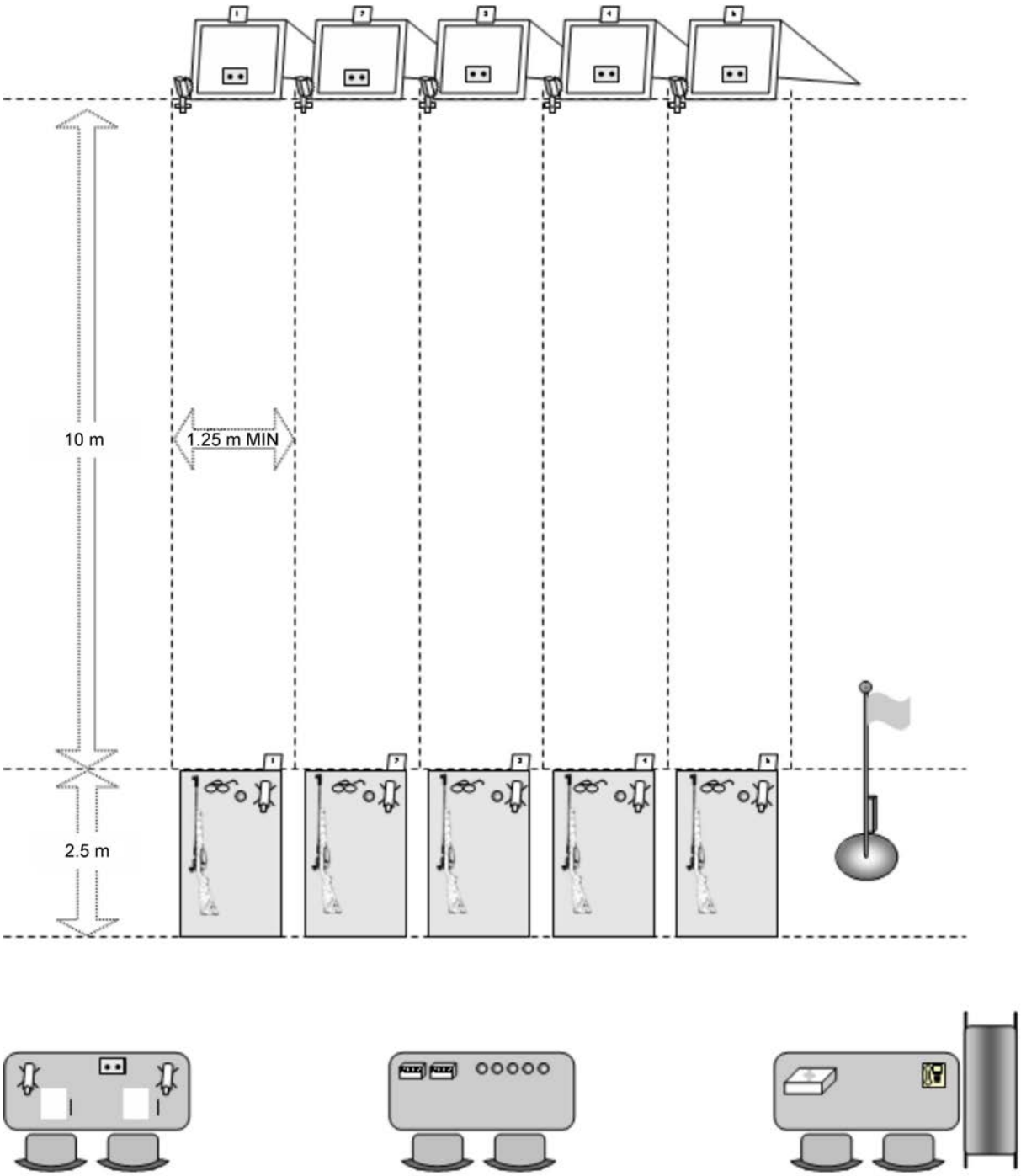

Directeur des cadets 3, 2008, Ottawa, Ontario, Ministère de la Défense nationale

Figure J-1 Exemple de disposition d'un champ de tir

Unofficial convenience copy of A-CR-CCP-703/PF-002, cached 2026-11-08 from https://app.cadets.gc.ca/cadet-publications/A-CR-CCP-703-PF-002/A-CR-CCP-703-PF-002.pdf.
Verify against the official publication.

TÂCHE DE LEADERSHIP
Organiser des relèves pour le tir de précision récréatif
DESCRIPTION DE LA TÂCHE
Organiser les cadets en relèves pour le tir de précision récréatif d'après le nombre de couloirs de tir.
RESSOURCES
Tous les cadets qui participent.
DURÉE
Une durée maximale de 10 minutes.
CONSIDÉRATIONS EN MATIÈRE DE SÉCURITÉ
S.O.

Unofficial convenience copy of A-CR-CCP-703/PF-002, cached 2026-11-08 from https://app.cadets.gc.ca/cadet-publications/A-CR-CCP-703-PF-002/A-CR-CCP-703-PF-002.pdf.
Verify against the official publication.

TÂCHE DE LEADERSHIP

Contrôler les plombs et donner des cibles pour l’activité de tir de précision récréatif

DESCRIPTION DE LA TÂCHE

Organiser une équipe de cadets pour contrôler et distribuer des plombs et des cibles pour le tir de précision récréatif. Attribuer les plombs nécessaires, par relève, selon le nombre de couloirs de tir.

RESSOURCES

- Des plombs de carabine à air comprimé,
- Des contenants pour les plombs,
- Des cibles appropriées,
- Un minimum de deux cadets.

DURÉE

Un relais, environ 10 minutes.

CONSIDÉRATIONS EN MATIÈRE DE SÉCURITÉ

S’assurer que tous les cadets se lavent les mains après avoir manipulé des plombs.

Unofficial convenience copy of A-CR-CCP-703/PF-002, cached 2026-11-08 from https://app.cadets.gc.ca/cadet-publications/A-CR-CCP-703-PF-002/A-CR-CCP-703-PF-002.pdf.
Verify against the official publication.

TÂCHE DE LEADERSHIP
Diriger une activité concomitante pendant le tir de précision récréatif
DESCRIPTION DE LA TÂCHE
Organiser et diriger une activité concomitante pendant le tir de précision récréatif (p. ex., balayer le sol, activité de promotion du travail d'équipe, etc.) pour une petite équipe de cadets. S'assurer de la participation maximale de tous les cadets.
RESSOURCES
• Selon les instructions du personnel de direction d'après l'activité concomitante, • Une petite équipe de cadets.
DURÉE
Une durée maximale de 20 minutes.
CONSIDÉRATIONS EN MATIÈRE DE SÉCURITÉ
S.O.

Unofficial convenience copy of A-CR-CCP-703/PF-002, cached 2026-11-08 from https://app.cadets.gc.ca/cadet-publications/A-CR-CCP-703-PF-002/A-CR-CCP-703-PF-002.pdf.
Verify against the official publication.

TÂCHE DE LEADERSHIP

Démonter un champ de tir après le tir de précision récréatif

DESCRIPTION DE LA TÂCHE

Organiser une équipe de cadets pour démonter le champ de tir après le tir de précision récréatif. Retourner tout l'équipement à l'aire d'entreposage. Compter tout l'équipement et rapporter le nombre au personnel de direction après avoir terminé la tâche.

RESSOURCES

- Une liste de vérification des ressources,
- Un minimum de six cadets.

DURÉE

Une durée maximale de 20 minutes.

CONSIDÉRATIONS EN MATIÈRE DE SÉCURITÉ

- S'assurer que les mesures de sécurité sont respectées en tout temps lors du maniement des carabines à air comprimé des cadets.
- S'assurer que tous les cadets se lavent les mains après avoir manipulé des plombs.

Unofficial convenience copy of A-CR-CCP-703/PF-002, cached 2026-11-08 from https://app.cadets.gc.ca/cadet-publications/A-CR-CCP-703-PF-002/A-CR-CCP-703-PF-002.pdf.
Verify against the official publication.

Ressources	Quantité retournée
Cadre de cible	
Drapeau rouge	
Drapeau vert	
Trousse de premiers soins	
Civière	
Tapis de tir	
Lunettes de sécurité	
Carabines à air comprimé des cadets	
Bretelle pour carabine à air comprimé des cadets	
Boîtes de plombs	

Directeur des cadets 3, 2008, Ottawa, Ontario, Ministère de la Défense nationale

Figure J-2 Exemple de liste de vérification des ressources

Unofficial convenience copy of A-CR-CCP-703/PF-002, cached 2026-11-08 from https://app.cadets.gc.ca/cadet-publications/A-CR-CCP-703-PF-002/A-CR-CCP-703-PF-002.pdf.
Verify against the official publication.

TÂCHE DE LEADERSHIP

Aménager un champ de tir pour le biathlon d'été

DESCRIPTION DE LA TÂCHE

Organiser une équipe de cadets pour aménager un champ de tir pour le biathlon d'été, au besoin. Déterminer l'équipement requis selon le nombre de couloirs de tir. Aménager la zone selon le schéma fourni.

RESSOURCES

- Une zone de champ de tir,
- Des cibles de carabine à air comprimé pour le biathlon,
- Des drapeaux (rouges et verts),
- Une trousse de premiers soins,
- Une civière,
- Un chronomètre,
- Des tapis de tir,
- Des lunettes de sécurité,
- Des carabines à air comprimé des cadets,
- Un schéma de la disposition de toutes les ressources,
- Un minimum de six cadets.

DURÉE

Une durée maximale de 20 minutes.

CONSIDÉRATIONS EN MATIÈRE DE SÉCURITÉ

S'assurer que les mesures de sécurité sont respectées en tout temps lors du maniement des carabines à air comprimé des cadets.

Unofficial convenience copy of A-CR-CCP-703/PF-002, cached 2026-11-08 from https://app.cadets.gc.ca/cadet-publications/A-CR-CCP-703-PF-002/A-CR-CCP-703-PF-002.pdf.
Verify against the official publication.

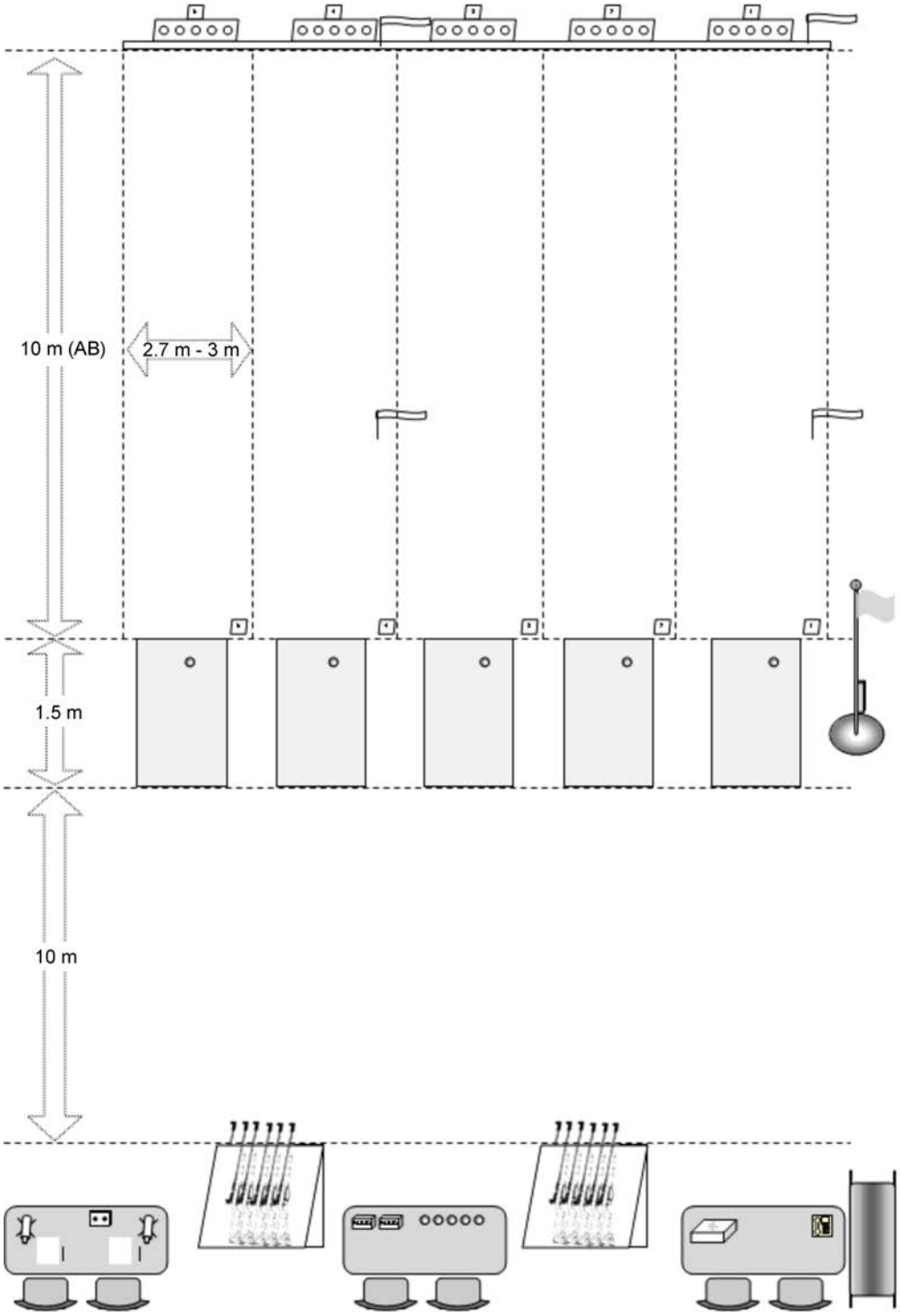

Directeur des cadets 3, 2008, Ottawa, Ontario, Ministère de la Défense nationale

Figure J-3 Exemple de disposition d'un champ de tir pour le biathlon

Unofficial convenience copy of A-CR-CCP-703/PF-002, cached 2026-11-08 from https://app.cadets.gc.ca/cadet-publications/A-CR-CCP-703-PF-002/A-CR-CCP-703-PF-002.pdf.
Verify against the official publication.

TÂCHE DE LEADERSHIP
Diriger une activité d’échauffement avant de participer au biathlon d’été
DESCRIPTION DE LA TÂCHE
Organiser et diriger une activité d’échauffement pour une petite équipe de cadets avant de participer à un biathlon d’été. S’assurer de la participation maximale de tous les cadets.
RESSOURCES
• Le document de cours pour les exemples d’étirements qui se trouve à l’annexe K, • Une petite équipe de cadets.
DURÉE
Une durée maximale de 20 minutes.
CONSIDÉRATIONS EN MATIÈRE DE SÉCURITÉ
S.O.

Unofficial convenience copy of A-CR-CCP-703/PF-002, cached 2026-11-08 from https://app.cadets.gc.ca/cadet-publications/A-CR-CCP-703-PF-002/A-CR-CCP-703-PF-002.pdf.
Verify against the official publication.

TÂCHE DE LEADERSHIP
Contrôler les plombs lors d’un biathlon d’été
DESCRIPTION DE LA TÂCHE
Organiser une équipe de cadets pour contrôler et distribuer des plombs pour le biathlon d’été. Attribuer les plombs nécessaires, pour chaque exercice de tir, selon le nombre de couloirs de tir.
RESSOURCES
• Des plombs de carabine à air comprimé, • Des contenants pour les plombs, • Un minimum de deux cadets.
DURÉE
Selon l’activité.
CONSIDÉRATIONS EN MATIÈRE DE SÉCURITÉ
S’assurer que tous les cadets se lavent les mains après avoir manipulé des plombs.

Unofficial convenience copy of A-CR-CCP-703/PF-002, cached 2026-11-08 from https://app.cadets.gc.ca/cadet-publications/A-CR-CCP-703-PF-002/A-CR-CCP-703-PF-002.pdf.
Verify against the official publication.

TÂCHE DE LEADERSHIP
Diriger une activité de récupération après avoir participé au biathlon d'été
DESCRIPTION DE LA TÂCHE
Organiser et diriger une activité de récupération pour une équipe de cadets après avoir participé au biathlon d'été. S'assurer de la participation maximale de tous les cadets de l'équipe.
RESSOURCES
• Le document de cours pour les exemples d'étirements qui se trouve à l'annexe K, • Une équipe de cadets.
DURÉE
Une durée maximale de 20 minutes.
CONSIDÉRATIONS EN MATIÈRE DE SÉCURITÉ
S.O.

Unofficial convenience copy of A-CR-CCP-703/PF-002, cached 2026-11-08 from https://app.cadets.gc.ca/cadet-publications/A-CR-CCP-703-PF-002/A-CR-CCP-703-PF-002.pdf.
Verify against the official publication.

TÂCHE DE LEADERSHIP
Démonter un champ de tir après le biathlon d'été
DESCRIPTION DE LA TÂCHE
Organiser une équipe de cadets pour démonter un champ de tir après le biathlon d'été. Retourner tout l'équipement à l'aire d'entreposage. Compter tout l'équipement et rapporter le nombre au personnel de direction après avoir terminé la tâche.
RESSOURCES
• Une liste de vérification des ressources, • Un minimum de six cadets.
DURÉE
Une durée maximale de 20 minutes.
CONSIDÉRATIONS EN MATIÈRE DE SÉCURITÉ
• S'assurer que les mesures de sécurité sont respectées en tout temps lors du maniement des carabines à air comprimé des cadets. • S'assurer que tous les cadets se lavent les mains après avoir manipulé des plombs.

Unofficial convenience copy of A-CR-CCP-703/PF-002, cached 2026-11-08 from https://app.cadets.gc.ca/cadet-publications/A-CR-CCP-703-PF-002/A-CR-CCP-703-PF-002.pdf.
Verify against the official publication.

Ressources	Quantité retournée
Cible de carabine à air comprimé pour le biathlon	
Drapeau rouge	
Drapeau vert	
Trousse de premiers soins	
Civière	
Chronomètre	
Tapis de tir	
Lunettes de sécurité	
Carabines à air comprimé des cadets	
Boîtes de plombs	

Directeur des cadets 3, 2008, Ottawa, Ontario, Ministère de la Défense nationale

Figure J-4 Exemple de liste de vérification des ressources

Unofficial convenience copy of A-CR-CCP-703/PF-002, cached 2026-11-08 from https://app.cadets.gc.ca/cadet-publications/A-CR-CCP-703-PF-002/A-CR-CCP-703-PF-002.pdf.
Verify against the official publication.

TÂCHE DE LEADERSHIP Organiser une activité de sports récréatifs
DESCRIPTION DE LA TÂCHE Organiser une équipe de cadets pour préparer une activité de sports récréatifs, au besoin. Placer les tables de résultats, un chronomètre et tout autre équipement, comme indiqué.
RESSOURCES • Des tables de résultats, • Un chronomètre, • De l’équipement de sport (au besoin), • Un minimum de quatre cadets.
DURÉE Une durée maximale de 10 minutes.
CONSIDÉRATIONS EN MATIÈRE DE SÉCURITÉ S.O.

Unofficial convenience copy of A-CR-CCP-703/PF-002, cached 2026-11-08 from https://app.cadets.gc.ca/cadet-publications/A-CR-CCP-703-PF-002/A-CR-CCP-703-PF-002.pdf.
Verify against the official publication.

TÂCHE DE LEADERSHIP
Démonter une activité de sports récréatifs
DESCRIPTION DE LA TÂCHE
Organiser une équipe de cadets pour préparer une activité de sports récréatifs, au besoin. Enlever les tables de résultats, un chronomètre et tout autre équipement, comme indiqué.
RESSOURCES
• Des tables de résultats, • Un chronomètre, • De l’équipement de sport (au besoin), • Un minimum de quatre cadets.
DURÉE
Une durée maximale de 10 minutes.
CONSIDÉRATIONS EN MATIÈRE DE SÉCURITÉ
S.O.

Unofficial convenience copy of A-CR-CCP-703/PF-002, cached 2026-11-08 from https://app.cadets.gc.ca/cadet-publications/A-CR-CCP-703-PF-002/A-CR-CCP-703-PF-002.pdf.
Verify against the official publication.

TÂCHE DE LEADERSHIP Organiser une équipe pour les sports récréatifs
DESCRIPTION DE LA TÂCHE Diviser les cadets en équipes pour les sports récréatifs selon les instructions (p. ex., les équipes, les marqueurs, les chronométreurs, etc.).
RESSOURCES • Des chronomètres, • Des stylos et des crayons, • Tous les cadets qui participent.
DURÉE Une durée maximale de 10 minutes.
CONSIDÉRATIONS EN MATIÈRE DE SÉCURITÉ S.O.

Unofficial convenience copy of A-CR-CCP-703/PF-002, cached 2026-11-08 from https://app.cadets.gc.ca/cadet-publications/A-CR-CCP-703-PF-002/A-CR-CCP-703-PF-002.pdf.
Verify against the official publication.

TÂCHE DE LEADERSHIP
Diriger une activité d’échauffement avant de participer aux sports récréatifs
DESCRIPTION DE LA TÂCHE
Diriger une activité d’échauffement pour une équipe de cadets avant de participer aux sports récréatifs. S’assurer de la participation maximale de tous les cadets de l’équipe.
RESSOURCES
• Le document de cours pour les exemples d’étirements qui se trouve à l’annexe K, • Une équipe de cadets.
DURÉE
Une durée maximale de 20 minutes.
CONSIDÉRATIONS EN MATIÈRE DE SÉCURITÉ
S.O.

Unofficial convenience copy of A-CR-CCP-703/PF-002, cached 2026-11-08 from https://app.cadets.gc.ca/cadet-publications/A-CR-CCP-703-PF-002/A-CR-CCP-703-PF-002.pdf.
Verify against the official publication.

TÂCHE DE LEADERSHIP
Diriger une activité concomitante pendant les sports récréatifs
DESCRIPTION DE LA TÂCHE
Diriger une activité concomitante pendant les sports récréatifs (p. ex., activité de promotion du travail d'équipe, les encouragements, etc.) pour une équipe de cadets. S'assurer de la participation maximale de tous les cadets de l'équipe.
RESSOURCES
• Selon les instructions du personnel de direction d'après l'activité concomitante, • Une équipe de cadets.
DURÉE
Une durée maximale de 20 minutes.
CONSIDÉRATIONS EN MATIÈRE DE SÉCURITÉ
S.O.

Unofficial convenience copy of A-CR-CCP-703/PF-002, cached 2026-11-08 from https://app.cadets.gc.ca/cadet-publications/A-CR-CCP-703-PF-002/A-CR-CCP-703-PF-002.pdf.
Verify against the official publication.

TÂCHE DE LEADERSHIP
Diriger une activité de récupération après avoir participé aux sports récréatifs
DESCRIPTION DE LA TÂCHE
Diriger une activité de récupération pour une équipe de cadets après avoir participé aux sports récréatifs. S’assurer de la participation maximale de tous les cadets de l’équipe.
RESSOURCES
• Le document de cours pour les exemples d’étirements qui se trouve à l’annexe K, • Une équipe de cadets.
DURÉE
Une durée maximale de 20 minutes.
CONSIDÉRATIONS EN MATIÈRE DE SÉCURITÉ
S.O.

Unofficial convenience copy of A-CR-CCP-703/PF-002, cached 2026-11-08 from https://app.cadets.gc.ca/cadet-publications/A-CR-CCP-703-PF-002/A-CR-CCP-703-PF-002.pdf.
Verify against the official publication.

TÂCHE DE LEADERSHIP
Installer des chaises pour un rassemblement
DESCRIPTION DE LA TÂCHE
Organiser une équipe de cadets pour placer les chaises pour les invités d'un rassemblement. Compter les chaises, celles qui sont déjà sur les lieux, ensuite les placer tel qu'illustré dans le schéma ou selon les instructions.
RESSOURCES
• Des chaises, • Un schéma de la disposition des chaises (au besoin), • Un minimum de quatre cadets.
DURÉE
Une durée maximale de 10 minutes.
CONSIDÉRATIONS EN MATIÈRE DE SÉCURITÉ
S.O.

Unofficial convenience copy of A-CR-CCP-703/PF-002, cached 2026-11-08 from https://app.cadets.gc.ca/cadet-publications/A-CR-CCP-703-PF-002/A-CR-CCP-703-PF-002.pdf.
Verify against the official publication.

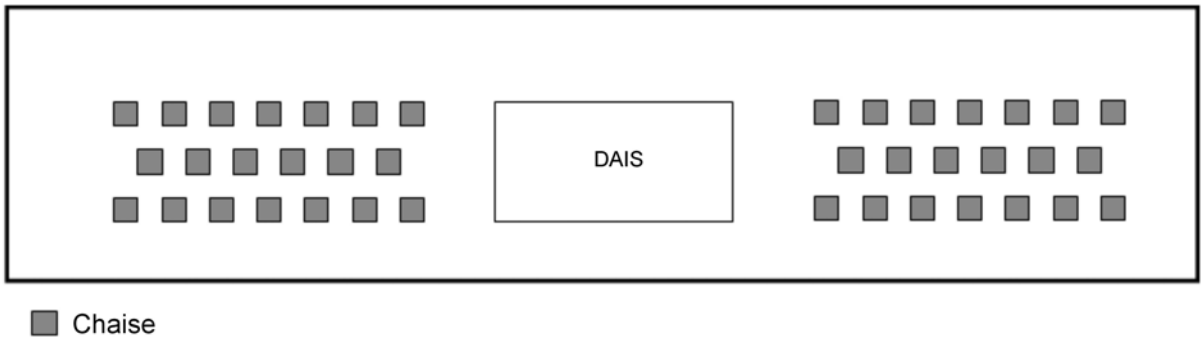

Directeur des cadets 3, 2008, Ottawa, Ontario, Ministère de la Défense nationale

Figure J-5 Exemple de disposition des chaises

Unofficial convenience copy of A-CR-CCP-703/PF-002, cached 2026-11-08 from https://app.cadets.gc.ca/cadet-publications/A-CR-CCP-703-PF-002/A-CR-CCP-703-PF-002.pdf.
Verify against the official publication.

TÂCHE DE LEADERSHIP
Aménager la zone du dais pour un rassemblement
DESCRIPTION DE LA TÂCHE
Organiser une équipe de cadets pour aménager la zone du dais pour les dignitaires qui assistent à un rassemblement. Utiliser les ressources fournies, aménager la zone du dais tel qu'illustré dans le schéma ou selon les instructions.
RESSOURCES
• Un dais, • Un podium (au besoin), • Des chaises (au besoin), • Un schéma de l'aménagement de la zone du dais (au besoin), • Un minimum de quatre cadets.
DURÉE
Une durée maximale de 10 minutes.
CONSIDÉRATIONS EN MATIÈRE DE SÉCURITÉ
S.O.

Unofficial convenience copy of A-CR-CCP-703/PF-002, cached 2026-11-08 from https://app.cadets.gc.ca/cadet-publications/A-CR-CCP-703-PF-002/A-CR-CCP-703-PF-002.pdf.
Verify against the official publication.

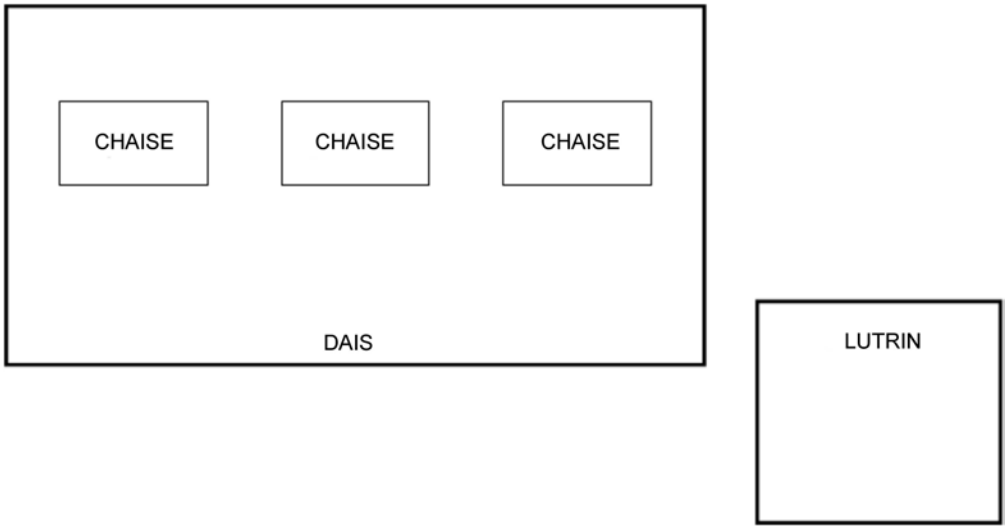

Directeur des cadets 3, 2008, Ottawa, Ontario, Ministère de la Défense nationale

Figure J-6 Exemple de zone du dais

Unofficial convenience copy of A-CR-CCP-703/PF-002, cached 2026-11-08 from https://app.cadets.gc.ca/cadet-publications/A-CR-CCP-703-PF-002/A-CR-CCP-703-PF-002.pdf.
Verify against the official publication.

TÂCHE DE LEADERSHIP

Placer les drapeaux et les repères pour un rassemblement

DESCRIPTION DE LA TÂCHE

Organiser une équipe de cadets pour placer les drapeaux et les repères pour un rassemblement. Les placer tel qu'illustré sur le schéma ou comme indiqué.

RESSOURCES

- Drapeaux provinciaux et territoriaux,
- Des repères,
- Un schéma de la disposition des drapeaux et des repères (au besoin),
- Un minimum de quatre cadets.

DURÉE

Une durée maximale de 15 minutes.

CONSIDÉRATIONS EN MATIÈRE DE SÉCURITÉ

S.O.

Unofficial convenience copy of A-CR-CCP-703/PF-002, cached 2026-11-08 from https://app.cadets.gc.ca/cadet-publications/A-CR-CCP-703-PF-002/A-CR-CCP-703-PF-002.pdf.
Verify against the official publication.

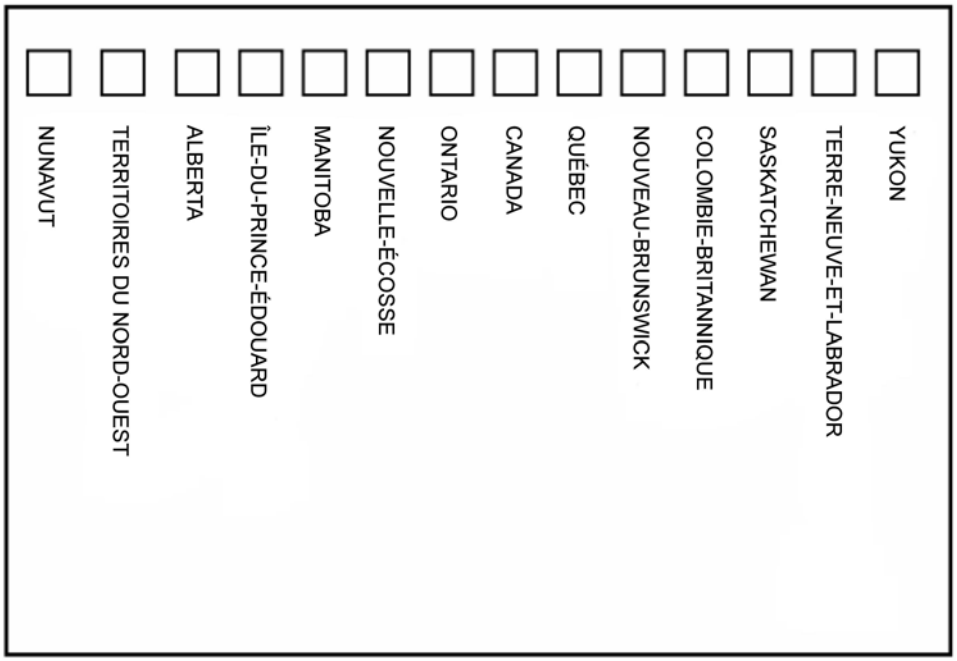

Directeur des cadets 3, 2008, Ottawa, Ontario, Ministère de la Défense nationale

Figure J-7 Exemple de disposition des drapeaux

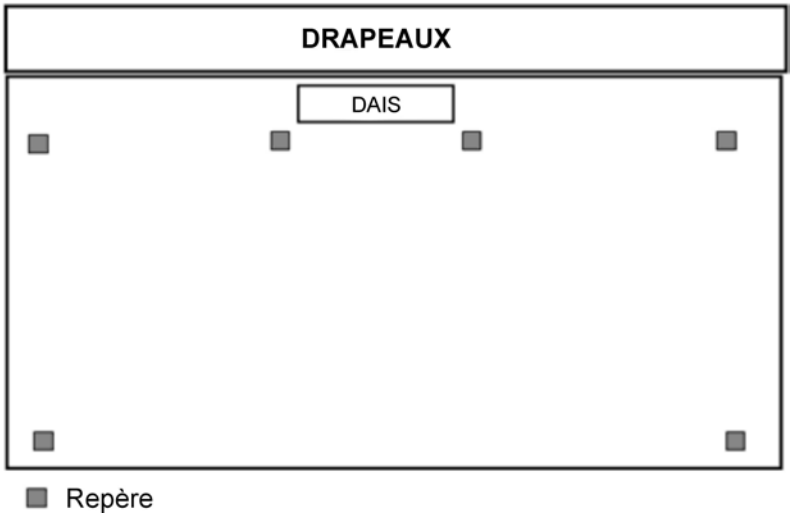

Directeur des cadets 3, 2008, Ottawa, Ontario, Ministère de la Défense nationale

Figure J-8 Exemple de disposition des repères

Unofficial convenience copy of A-CR-CCP-703/PF-002, cached 2026-11-08 from https://app.cadets.gc.ca/cadet-publications/A-CR-CCP-703-PF-002/A-CR-CCP-703-PF-002.pdf.
Verify against the official publication.

TÂCHE DE LEADERSHIP
Démonter les chaises après un rassemblement
DESCRIPTION DE LA TÂCHE
Organiser une équipe de cadets pour démonter les chaises après un rassemblement. Placer les chaises à l'aire d'entreposage désignée. Compter tout l'équipement et rapporter le nombre au personnel de direction après avoir terminé la tâche.
RESSOURCES
• Du papier, • Des stylos et des crayons, • Un minimum de quatre cadets.
DURÉE
Une durée maximale de 15 minutes.
CONSIDÉRATIONS EN MATIÈRE DE SÉCURITÉ
S.O.

Unofficial convenience copy of A-CR-CCP-703/PF-002, cached 2026-11-08 from https://app.cadets.gc.ca/cadet-publications/A-CR-CCP-703-PF-002/A-CR-CCP-703-PF-002.pdf.
Verify against the official publication.

TÂCHE DE LEADERSHIP
Démonter la zone du dais après un rassemblement
DESCRIPTION DE LA TÂCHE
Organiser une équipe de cadets pour démonter la zone du dais après un rassemblement. Retourner tout l'équipement à l'aire d'entreposage désignée. Compter tout l'équipement et rapporter le nombre au personnel de direction après avoir terminé la tâche.
RESSOURCES
• Du papier, • Des stylos et des crayons, • Un minimum de quatre cadets.
DURÉE
Une durée maximale de 15 minutes.
CONSIDÉRATIONS EN MATIÈRE DE SÉCURITÉ
S.O.

Unofficial convenience copy of A-CR-CCP-703/PF-002, cached 2026-11-08 from https://app.cadets.gc.ca/cadet-publications/A-CR-CCP-703-PF-002/A-CR-CCP-703-PF-002.pdf.
Verify against the official publication.

TÂCHE DE LEADERSHIP
Démonter les drapeaux et les repères après un rassemblement
DESCRIPTION DE LA TÂCHE
Organiser une équipe de cadets pour démonter les drapeaux et les repères après un rassemblement. Retourner tout l'équipement à l'aire d'entreposage désignée. Compter tout l'équipement et rapporter le nombre au personnel de direction après avoir terminé la tâche.
RESSOURCES
• Du papier, • Des stylos et des crayons, • Un minimum de quatre cadets.
DURÉE
Une durée maximale de 15 minutes.
CONSIDÉRATIONS EN MATIÈRE DE SÉCURITÉ
S.O.

Unofficial convenience copy of A-CR-CCP-703/PF-002, cached 2026-11-08 from https://app.cadets.gc.ca/cadet-publications/A-CR-CCP-703-PF-002/A-CR-CCP-703-PF-002.pdf.
Verify against the official publication.

TÂCHE DE LEADERSHIP

Aménager l’espace d’une salle de classe

DESCRIPTION DE LA TÂCHE

Organiser une équipe de cadets pour aménager une salle de classe, au besoin. Placer les chaises, les bureaux et les tables et tout autre équipement, comme indiqué.

RESSOURCES

- Des chaises,
- Des bureaux et des tables,
- De l’équipement électronique (au besoin),
- Des tableaux blancs (au besoin),
- Un minimum de quatre cadets.

DURÉE

Une durée maximale de 10 minutes.

CONSIDÉRATIONS EN MATIÈRE DE SÉCURITÉ

S.O.

Unofficial convenience copy of A-CR-CCP-703/PF-002, cached 2026-11-08 from https://app.cadets.gc.ca/cadet-publications/A-CR-CCP-703-PF-002/A-CR-CCP-703-PF-002.pdf.
Verify against the official publication.

TÂCHE DE LEADERSHIP
Réaménager l’espace d’une salle de classe
DESCRIPTION DE LA TÂCHE
Organiser une équipe de cadets pour réaménager une salle de classe, selon les besoins. Placer les chaises, bureaux et tables pour correspondre au schéma (si fourni) ou soit comme indiqué.
RESSOURCES
• Des chaises, • Un schéma de la disposition des chaises (au besoin), • Des bureaux et des tables, • De l’équipement électronique (au besoin), • Des tableaux blancs (au besoin), • Un minimum de quatre cadets.
DURÉE
Une durée maximale de 10 minutes.
CONSIDÉRATIONS EN MATIÈRE DE SÉCURITÉ
S.O.

Unofficial convenience copy of A-CR-CCP-703/PF-002, cached 2026-11-08 from https://app.cadets.gc.ca/cadet-publications/A-CR-CCP-703-PF-002/A-CR-CCP-703-PF-002.pdf.
Verify against the official publication.

TÂCHE DE LEADERSHIP

Défaire l’aménagement d’une salle de classe

DESCRIPTION DE LA TÂCHE

Organiser une équipe de cadets pour défaire l’aménagement d’une salle de classe, selon les besoins. Enlever les chaises, les bureaux et les tables pour correspondre au schéma (si fourni) ou soit comme indiqué.

RESSOURCES

- Des chaises,
- Un schéma de la disposition des chaises (au besoin),
- Des bureaux et des tables,
- De l’équipement électronique (au besoin),
- Des tableaux blancs (au besoin),
- Un minimum de quatre cadets.

DURÉE

Une durée maximale de 10 minutes.

CONSIDÉRATIONS EN MATIÈRE DE SÉCURITÉ

S.O.

Unofficial convenience copy of A-CR-CCP-703/PF-002, cached 2026-11-08 from https://app.cadets.gc.ca/cadet-publications/A-CR-CCP-703-PF-002/A-CR-CCP-703-PF-002.pdf.
Verify against the official publication.

TÂCHE DE LEADERSHIP
Aménager une cantine
DESCRIPTION DE LA TÂCHE
Organiser une équipe de cadets pour aménager une cantine. Placer les tables ou les comptoirs, les chaises, les stocks, la caisse et tout autre équipement, comme indiqué.
RESSOURCES
• Des chaises, • Des tables ou des comptoirs, • Des stocks, • Une caisse, • Un minimum de quatre cadets.
DURÉE
Une durée maximale de 10 minutes.
CONSIDÉRATIONS EN MATIÈRE DE SÉCURITÉ
S.O.

Unofficial convenience copy of A-CR-CCP-703/PF-002, cached 2026-11-08 from https://app.cadets.gc.ca/cadet-publications/A-CR-CCP-703-PF-002/A-CR-CCP-703-PF-002.pdf.
Verify against the official publication.

TÂCHE DE LEADERSHIP
Affecter le personnel à la cantine
DESCRIPTION DE LA TÂCHE
Organiser une équipe de cadets pour affecter le personnel à la cantine. S’assurer que l’équipe connaît le prix des articles à vendre.
RESSOURCES
• Des chaises, • Des tables ou des comptoirs, • Des stocks, • Une caisse, • Un minimum de quatre cadets.
DURÉE
Une durée maximale de 20 minutes.
CONSIDÉRATIONS EN MATIÈRE DE SÉCURITÉ
S.O.

Unofficial convenience copy of A-CR-CCP-703/PF-002, cached 2026-11-08 from https://app.cadets.gc.ca/cadet-publications/A-CR-CCP-703-PF-002/A-CR-CCP-703-PF-002.pdf.
Verify against the official publication.

TÂCHE DE LEADERSHIP Démonter une cantine
DESCRIPTION DE LA TÂCHE Organiser une équipe de cadets pour démonter une cantine. Enlever les tables ou les comptoirs, les chaises, les stocks, la caisse et tout autre équipement, selon les directives. S’assurer de placer la caisse dans un endroit sécurisé.
RESSOURCES • Des chaises, • Des tables ou des comptoirs, • Des stocks, • Une caisse, • Un minimum de quatre cadets.
DURÉE Une durée maximale de 10 minutes.
CONSIDÉRATIONS EN MATIÈRE DE SÉCURITÉ S.O.

Unofficial convenience copy of A-CR-CCP-703/PF-002, cached 2026-11-08 from https://app.cadets.gc.ca/cadet-publications/A-CR-CCP-703-PF-002/A-CR-CCP-703-PF-002.pdf.
Verify against the official publication.

TÂCHE DE LEADERSHIP

Aménager une zone pour la présentation d'un conférencier invité

DESCRIPTION DE LA TÂCHE

Organiser une équipe de cadets pour aménager une zone pour la présentation d'un conférencier invité. Placer le podium, les chaises et l'équipement électronique (au besoin), comme indiqué.

RESSOURCES

- Un podium.
- Des chaises,
- De l'équipement électronique (au besoin),
- Un minimum de deux cadets.

DURÉE

Une durée maximale de 15 minutes.

CONSIDÉRATIONS EN MATIÈRE DE SÉCURITÉ

S.O.

Unofficial convenience copy of A-CR-CCP-703/PF-002, cached 2026-11-08 from https://app.cadets.gc.ca/cadet-publications/A-CR-CCP-703-PF-002/A-CR-CCP-703-PF-002.pdf.
Verify against the official publication.

TÂCHE DE LEADERSHIP
Démonter une zone de présentation après la présentation d'un conférencier invité
DESCRIPTION DE LA TÂCHE
Organiser une équipe de cadets pour démonter une zone de présentation après la présentation d'un conférencier invité. Retourner tout l'équipement à l'aire d'entreposage. Compter tout l'équipement et rapporter le nombre au personnel de direction après avoir terminé la tâche.
RESSOURCES
• Du papier, • Des stylos et des crayons, • Un minimum de deux cadets.
DURÉE
Une durée maximale de 10 minutes.
CONSIDÉRATIONS EN MATIÈRE DE SÉCURITÉ
S.O.

Unofficial convenience copy of A-CR-CCP-703/PF-002, cached 2026-11-08 from https://app.cadets.gc.ca/cadet-publications/A-CR-CCP-703-PF-002/A-CR-CCP-703-PF-002.pdf.
Verify against the official publication.

TÂCHE DE LEADERSHIP
Se préparer à une activité parascolaire
DESCRIPTION DE LA TÂCHE
Organiser une équipe de cadets pour se préparer à une activité parascolaire (p. ex., sports récréatifs, visite d'une installation, visite éducative, biathlon d'été, etc.).
RESSOURCES
Telles que fournies par le personnel de direction.
DURÉE
Une durée maximale de 20 minutes.
CONSIDÉRATIONS EN MATIÈRE DE SÉCURITÉ
S.O.

Unofficial convenience copy of A-CR-CCP-703/PF-002, cached 2026-11-08 from https://app.cadets.gc.ca/cadet-publications/A-CR-CCP-703-PF-002/A-CR-CCP-703-PF-002.pdf.
Verify against the official publication.

TÂCHE DE LEADERSHIP
Diriger une activité concomitante
DESCRIPTION DE LA TÂCHE
Diriger une équipe de cadets qui attend de nouvelles instructions à faire une activité concomitante pendant une activité de service communautaire (p. ex., balayer le sol, activité de promotion du travail d'équipe, chanter). S'assurer de la participation maximale de tous les cadets de l'équipe.
RESSOURCES
• Selon les instructions du personnel de direction d'après l'activité concomitante, • Une équipe de cadets.
DURÉE
Une durée maximale de 20 minutes.
CONSIDÉRATIONS EN MATIÈRE DE SÉCURITÉ
Les cadets doivent rester à l'écart des aires de circulation dense.

Unofficial convenience copy of A-CR-CCP-703/PF-002, cached 2026-11-08 from https://app.cadets.gc.ca/cadet-publications/A-CR-CCP-703-PF-002/A-CR-CCP-703-PF-002.pdf.
Verify against the official publication.

TÂCHE DE LEADERSHIP
Organiser une équipe pendant une activité de service communautaire
DESCRIPTION DE LA TÂCHE
Organiser une équipe de cadets pendant une activité de service communautaire. Déplacer les gens et l'équipement conformément aux directives.
RESSOURCES
Une équipe de cadets.
DURÉE
Une durée maximale de 20 minutes.
CONSIDÉRATIONS EN MATIÈRE DE SÉCURITÉ
Les cadets doivent rester à l'écart des aires de circulation dense.

Unofficial convenience copy of A-CR-CCP-703/PF-002, cached 2026-11-08 from https://app.cadets.gc.ca/cadet-publications/A-CR-CCP-703-PF-002/A-CR-CCP-703-PF-002.pdf.
Verify against the official publication.

TÂCHE DE LEADERSHIP

Diriger une activité concomitante pendant une activité de service communautaire

DESCRIPTION DE LA TÂCHE

Diriger une équipe de cadets qui attend de nouvelles instructions à faire une activité concomitante pendant une activité de service communautaire (p. ex., balayer le sol, activité de promotion du travail d'équipe, chanter). S'assurer de la participation maximale de tous les cadets de l'équipe.

RESSOURCES

- Selon les instructions du personnel de direction d'après l'activité concomitante,
- Une équipe de cadets.

DURÉE

Une durée maximale de 20 minutes.

CONSIDÉRATIONS EN MATIÈRE DE SÉCURITÉ

Les cadets doivent rester à l'écart des aires de circulation dense.

Unofficial convenience copy of A-CR-CCP-703/PF-002, cached 2026-11-08 from https://app.cadets.gc.ca/cadet-publications/A-CR-CCP-703-PF-002/A-CR-CCP-703-PF-002.pdf.
Verify against the official publication.

TÂCHE DE LEADERSHIP
Effectuer un balayage final des déchets après une activité de service communautaire
DESCRIPTION DE LA TÂCHE
Organiser une équipe de cadets pour effectuer un balayage final des déchets après une activité de service communautaire et s’assurer que tous les espaces utilisés sont exempts de déchets.
RESSOURCES
• Des sacs à déchets, • Un minimum de 10 cadets.
DURÉE
Une durée maximale de 20 minutes.
CONSIDÉRATIONS EN MATIÈRE DE SÉCURITÉ
S.O.

Unofficial convenience copy of A-CR-CCP-703/PF-002, cached 2026-11-08 from https://app.cadets.gc.ca/cadet-publications/A-CR-CCP-703-PF-002/A-CR-CCP-703-PF-002.pdf.
Verify against the official publication.

TÂCHE DE LEADERSHIP
Embarquer et débarquer le personnel des véhicules durant le transport
DESCRIPTION DE LA TÂCHE
Organiser une équipe de cadets pour s’assurer que tout le personnel monte à bord des véhicules et en descend de façon sécuritaire. Compter tous les membres du personnel lorsqu’ils montent à bord du véhicule et lorsqu’ils en descendent. Aider à la supervision du personnel pendant le transport.
RESSOURCES
• Un véhicule, • Un minimum de sept cadets.
DURÉE
Durée du déplacement.
CONSIDÉRATIONS EN MATIÈRE DE SÉCURITÉ
Les cadets doivent s’asseoir en faisant face à l’avant du véhicule et attacher leurs ceintures de sécurité.

Unofficial convenience copy of A-CR-CCP-703/PF-002, cached 2026-11-08 from https://app.cadets.gc.ca/cadet-publications/A-CR-CCP-703-PF-002/A-CR-CCP-703-PF-002.pdf.
Verify against the official publication.

TÂCHE DE LEADERSHIP

Diriger une inspection des uniformes des cadets de la première année

DESCRIPTION DE LA TÂCHE

Organiser une équipe de cadets qui dirigera une inspection des uniformes des cadets de la première année.

RESSOURCES

- La rubrique d'inspection des uniformes,
- Des cadets de première année,
- Une équipe de cadets.

DURÉE

Une durée maximale de 15 minutes.

CONSIDÉRATIONS EN MATIÈRE DE SÉCURITÉ

S.O.

Unofficial convenience copy of A-CR-CCP-703/PF-002, cached 2026-11-08 from https://app.cadets.gc.ca/cadet-publications/A-CR-CCP-703-PF-002/A-CR-CCP-703-PF-002.pdf.
Verify against the official publication.

RUBRIQUES D'INSPECTION DES UNIFORMES

	Non réalisée	Réalisée avec difficulté	Réalisée sans difficulté
Couvre-chef	Le cadet ne portait pas d'uniforme.	Le cadet portait un couvre-chef, qui était mal placé ou ajusté, ou son insigne de coiffure était mal attaché.	Le cadet portait un couvre-chef bien ajusté avec un insigne de coiffure bien attaché.
Uniforme	Le cadet ne portait pas d'uniforme.	Le cadet portait un uniforme, qui n'était pas bien porté ou bien ajusté, où qui semblait sale ou mal repassé.	Le cadet portait un uniforme bien ajusté et repassé.
Insignes	Le cadet ne portait pas d'uniforme.	Le cadet avait des insignes sur son uniforme, mais certains d'entre eux étaient mal positionnés ou manquants.	Le grade du cadet et tous les autres insignes étaient bien portés et placés.
Chaussures	Le cadet ne portait pas d'uniforme.	Le cadet avait des bottes, mais elles étaient mal entretenues ou mal cirées.	Les bottes du cadet étaient bien entretenues et cirées uniformément.
Présentation	Le cadet n'était pas sur parade ou il n'était pas hygiénique.	Le cadet était sur parade, mais son apparence n'était pas conforme aux normes relatives à la tenue (p. ex., cheveux, rasage, maquillage, bijoux).	Le cadet était sur parade, et son apparence était conforme aux normes relatives à la tenue (p. ex., cheveux, rasage, maquillage, bijoux).

Unofficial convenience copy of A-CR-CCP-703/PF-002, cached 2026-11-08 from https://app.cadets.gc.ca/cadet-publications/A-CR-CCP-703-PF-002/A-CR-CCP-703-PF-002.pdf.
Verify against the official publication.

LISTE DE VÉRIFICATION DE L'INSPECTION DE L'UNIFORME

Nom	Couvre-chef	Uniforme	Insignes	Chaussures	Présentation	Commentaires
1.						
2.						
3.						
4.						
5.						
6.						
7.						
8.						
9.						
10.						
11.						
12.						
13.						
14.						
15.						
16.						
17.						
18.						
19.						
20.						
21.						
22.						
23.						
24.						

N – Non réalisé RAD – Réalisé avec difficulté RSD – Réalisé sans difficulté

Unofficial convenience copy of A-CR-CCP-703/PF-002, cached 2026-11-08 from https://app.cadets.gc.ca/cadet-publications/A-CR-CCP-703-PF-002/A-CR-CCP-703-PF-002.pdf.
Verify against the official publication.

TÂCHE DE LEADERSHIP
Ramasser et éliminer les déchets après un rassemblement hebdomadaire
DESCRIPTION DE LA TÂCHE
Organiser une équipe de cadets pour ramasser et éliminer les déchets dans tous les endroits utilisés.
RESSOURCES
• Des sacs à déchets, • Un minimum de cinq cadets.
DURÉE
Une durée maximale de 10 minutes.
CONSIDÉRATIONS EN MATIÈRE DE SÉCURITÉ
S.O.

Unofficial convenience copy of A-CR-CCP-703/PF-002, cached 2026-11-08 from https://app.cadets.gc.ca/cadet-publications/A-CR-CCP-703-PF-002/A-CR-CCP-703-PF-002.pdf.
Verify against the official publication.

TÂCHE DE LEADERSHIP
Ramasser, trier et disposer des articles recyclables après un rassemblement hebdomadaire
DESCRIPTION DE LA TÂCHE
Organiser une équipe de cadets pour ramasser et trier le matériel à recycler et en disposer. S’assurer que tous les endroits utilisés sont exempts de matériel à recycler.
RESSOURCES
• Des sacs à déchets, • Des contenants ou des sacs de recyclage (au besoin), • Un minimum de cinq cadets.
DURÉE
Une durée maximale de 10 minutes.
CONSIDÉRATIONS EN MATIÈRE DE SÉCURITÉ
S.O.

Unofficial convenience copy of A-CR-CCP-703/PF-002, cached 2026-11-08 from https://app.cadets.gc.ca/cadet-publications/A-CR-CCP-703-PF-002/A-CR-CCP-703-PF-002.pdf.
Verify against the official publication.

TÂCHE DE LEADERSHIP
Éteindre les lumières et fermer les fenêtres après un rassemblement hebdomadaire
DESCRIPTION DE LA TÂCHE
Organiser une équipe de cadets pour éteindre les lumières et fermer les fenêtres après un rassemblement hebdomadaire.
RESSOURCES
Un minimum de cinq cadets.
DURÉE
Une durée maximale de cinq minutes.
CONSIDÉRATIONS EN MATIÈRE DE SÉCURITÉ
S.O.

Unofficial convenience copy of A-CR-CCP-703/PF-002, cached 2026-11-08 from https://app.cadets.gc.ca/cadet-publications/A-CR-CCP-703-PF-002/A-CR-CCP-703-PF-002.pdf.
Verify against the official publication.

CETTE PAGE EST INTENTIONNELLEMENT LAISSÉE EN BLANC

Unofficial convenience copy of A-CR-CCP-703/PF-002, cached 2026-11-08 from https://app.cadets.gc.ca/cadet-publications/A-CR-CCP-703-PF-002/A-CR-CCP-703-PF-002.pdf.
Verify against the official publication.